

Утверждена решением Совета
народных депутатов Бурейского
муниципального округа от
20.12.2023 № 29/455 (с изменениями
от 18.12.2024 № 40/612

Введение

Актуальность разработки новой Стратегии социально-экономического развития Бурейского муниципального округа на период до 2035 года обусловлена изменениями в административно-территориальном устройстве Бурейского муниципального района. А именно в соответствии с Законом Амурской области от 24.12.2020 № 665-ОЗ «О преобразовании городских и сельских поселений Бурейского района Амурской области во вновь образованное муниципальное образование Бурейский муниципальный округ Амурской области» в 2021 году проведены мероприятия по объединению поселений Бурейского муниципального района и создания Бурейского муниципального округа. Образование нового органа местного самоуправления послужило приведению в соответствие нормативных правовых актов, в том числе и документов стратегического планирования.

Действующая Стратегия социально-экономического развития Бурейского муниципального района на период до 2025 года была разработана в 2011 году. За период ее реализации произошли существенные изменения в экономической политике государства, Президентом Российской Федерации и Правительством Российской Федерации были поставлены новые цели и задачи социально-экономического развития регионов Российской Федерации.

С учетом вышеуказанных и других изменений во внешних и внутренних факторах администрацией Бурейского муниципального округа принято решение о разработке Стратегии социально-экономического развития Бурейского муниципального округа на период до 2035 года.

Стратегия социально-экономического развития Бурейского муниципального округа на период до 2035 года (далее – Стратегия) – основной документ стратегического планирования, определяющий цели и задачи муниципального управления и социально-экономического развития муниципального образования на долгосрочный период.

Стратегия разработана в соответствии с основными положениями Федерального закона от 28.06.2014 № 172-ФЗ «О стратегическом планировании в Российской Федерации», Федеральным законом от 06.10.2003 № 131-ФЗ «Об общих принципах организации местного самоуправления в Российской Федерации», с учетом приказа Минэкономразвития России от 23 марта 2017 № 132 «Об утверждении

Методических рекомендаций по разработке и корректировке стратегии социально-экономического развития субъекта Российской Федерации и плана мероприятий по ее реализации».

Стратегия учитывает основные положения Указа Президента Российской Федерации от 21.07.2020 № 474 «О национальных целях развития Российской Федерации на период до 2030 года», Единого плана по достижению национальных целей развития Российской Федерации на период до 2024 года и на плановый период до 2030 года, Стратегии пространственного развития Российской Федерации на период до 2025 года, утвержденной распоряжением Правительства РФ от 13.02.2019 № 207-р, Указа Президента Российской Федерации от 26 июня 2020 г. № 427 «О мерах по социально-экономическому развитию Дальнего Востока», Национальной программы социально-экономического развития Дальнего Востока на период до 2024 года и на перспективу до 2035 года, утвержденную распоряжением Правительства РФ от 24.09.2020 № 2464-р, Стратегию социально-экономического развития Амурской области на период до 2035 года, утвержденную постановлением Правительства Амурской области от 24.04.2023 № 381 и прочие отраслевые документы стратегического планирования.

Стратегия включает в себя анализ и оценку социально-экономического состояния Бурейского муниципального округа, его ресурсного потенциала, конкурентных преимуществ и ключевых проблем, определяет стратегические цели и задачи, долгосрочные приоритеты развития, механизмы и условия их достижения.

Реализация Стратегии будет осуществляться в соответствии с Планом мероприятий по реализации Стратегии социально-экономического развития Бурейского муниципального округа и муниципальными программами.

Раздел 1. Комплексная оценка социально-экономического развития Бурейского муниципального округа

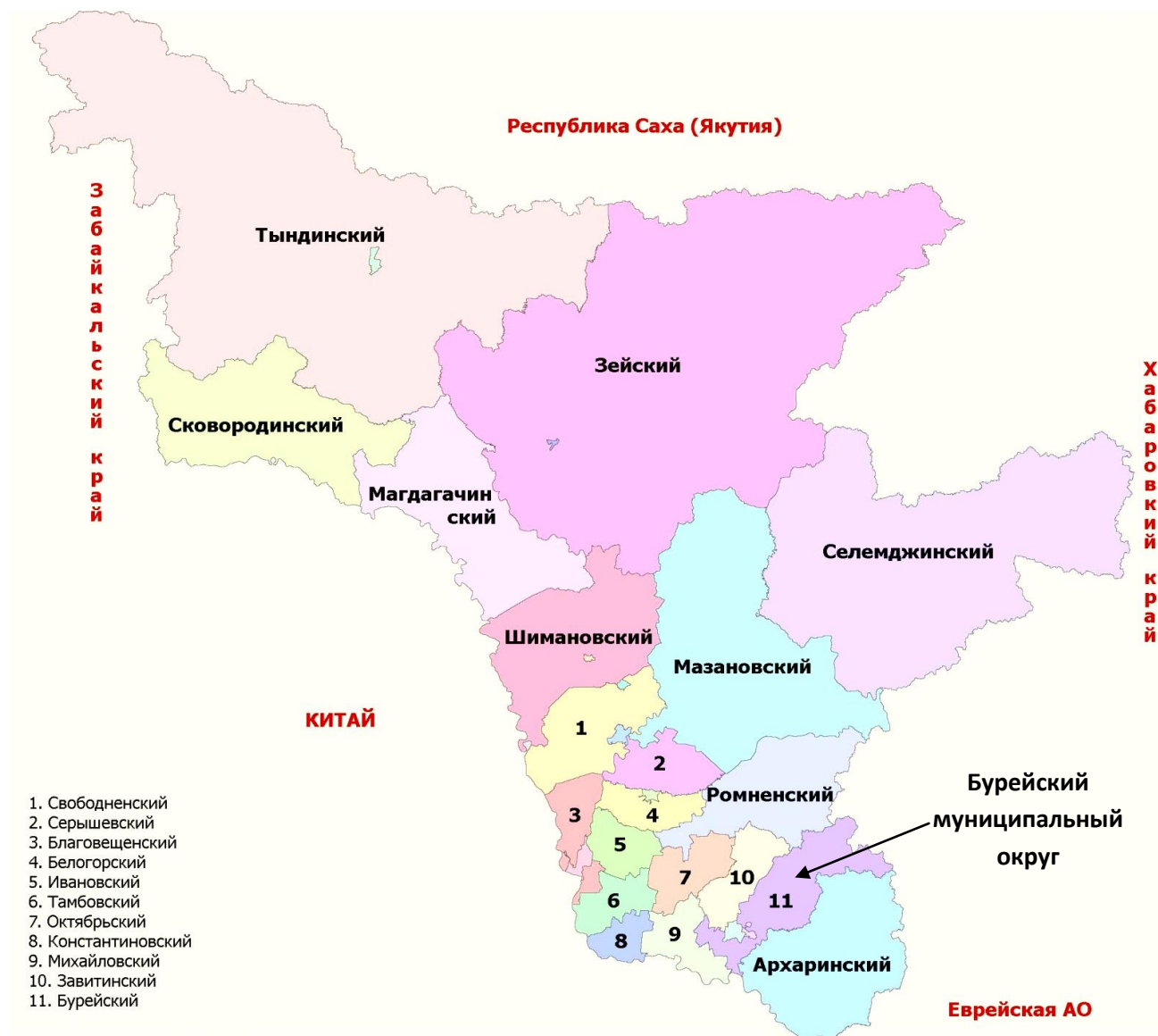


Рисунок 1. Бурейский муниципальный округ на карте Амурской области

1.1. Общая характеристика Бурейского муниципального округа

Географическое положение

Бурейский муниципальный округ расположен на юго-востоке Амурской области в бассейне нижнего и частично среднего течения реки Буреи. Граничит на севере с Ромненским муниципальным округом, на северо-востоке — с Хабаровским краем, на востоке и юго-востоке — с Архаринским муниципальным округом, на юго-западе — с городским округом город Райчихинск и Михайловским районом, на северо-западе — с

Завитинским муниципальным округом. К Бурейскому муниципальному округу относится восьмикилометровый участок левого берега реки Амур выше устья реки Бурей, где проходит российско-китайская граница.

Площадь территории округа составляет 7,1 тыс. км².

Расстояние до областного центра г. Благовещенск составляет в среднем 200 км. Связь населенных пунктов округа с населенными пунктами области осуществляется автомобильными дорогами и железнодорожными путями сообщения.

По территории округа проходят:

- автодорога федерального значения «Амур»;
- автодороги регионального значения: «Благовещенск-Гомелевка», «Бурей-Родионовка-Бахирево», «Гомелевка-Новобурейский-Куликовка», «Прогресс-Бурей-Новобурейский», «Зельвино-Асташиха» и прочие.

Через Бурейский муниципальный округ проходит Транссибирская железнодорожная магистраль, на которой находится железнодорожная станция Бурей.

Административное устройство

В соответствии с Законом Амурской области от 24.12.2020 № 665-ОЗ «О преобразовании городских и сельских поселений Бурейского района Амурской области во вновь образованное муниципальное образование Бурейский муниципальный округ Амурской области» в 2021 году 11 муниципальных образований: 3 городских и 8 сельских поселений преобразованы в Бурейский муниципальный округ. Административным центром является поселок городского типа Новобурейский, который основан в 1900 году. В состав округа входят 22 населенных пункта, из них 3 поселка городского типа (пгт. Новобурейский, пгт. Бурей, пгт. Талакан), 18 сел и 1 железнодорожная станция Тюкан.

Численность населения по состоянию на 01.01.2022 года - 18457 человек, в том числе городское население – 14233 человека, сельское население – 4224 человека. Подавляющая часть населения (77,1%) проживает в поселках городского типа.

Климат

Бурейский муниципальный округ относится к числу территорий с муссонным климатом умеренных широт. Он характеризуется теплым и влажным летом и малоснежной суровой зимой с сильными ветрами, сдувающими снежный покров. Средняя температура января (- 29,7⁰ С), июля (+20,4⁰ С). Летний период с суточными температурами выше 15⁰ С длится

всего два месяца – с середины июня до середины августа. В начале сентября начинаются заморозки, хотя дни еще теплые - максимальные температуры выше 10⁰ С. Средняя температура вегетационного периода 14,6⁰С, его продолжительность в среднем 152 дня, а безморозного 135 дней. Годовое количество осадков примерно 500 мм. Основная их масса выпадает в теплое время года. Средняя высота снежного покрова невелика - 34 см.

Природные ресурсы

Территория Бурейского муниципального округа составляет 709486 га, из них преимущественную долю занимают земли лесного фонда – 57,8%. Площадь лесов, расположенных на землях лесного фонда составляет 361460 га с общим запасом древесины 34258,0 тыс. м³. Лес преимущественно на севере округа – лиственница, ель, пихта, кедр, береза, дуб, вязь, амурский бархат, липа, тополь.

Таблица 1

Земельный фонд Бурейского муниципального округа

№ пп	Категория земель	Площадь, га	Доля категории земель, %
1	Земли сельскохозяйственного назначения	155498	22,0
2	Земли населенных пунктов	5734	0,8
3	Земли промышленности, энергетики, транспорта, связи, радиовещания, телевидения, информатики, земли для обеспечения космической деятельности, земли обороны, безопасности и земли иного специального назначения	64593	9,1
4	Земли особо охраняемых территорий и объектов	197	0,03
5	Земли лесного фонда	410236	57,8
6	Земли водного фонда	38762	5,47
7	Земли запаса	34466	4,8
	Итого	709486	100

Земли сельскохозяйственного назначения являются второй по площади категорией земель округа, они занимают 155498 га. (22,0%) , в том числе пашня - 40725 га. Благоприятные климатические условия позволяют выращивать зерновые и зернобобовые культуры, сою, кукурузу, картофель и овощи.

Минерально-сырьевые ресурсы представлены месторождениями известняков и доломитов, цеолитов, минеральных красок, бурого угля, строительного камня, глин, суглинков, формовочных и строительных песков, гравия, цветных металлов (молибден, уран, торий, сопутствующие золото, ниобий, иттрий, висмут).

Бурейское месторождение суглинков находится в 3 км к востоку от поселка Буря. Суглинки пригодны для строительства кирпича марок «100», «150». Дармаканское месторождение формовочных песков расположено в 20 км к юго-востоку от города Райчихинска. Перспективно Куликовское месторождение цеолитов, которое находится в южной части Правобурейской площади. От административного центра п.Новобурейский Куликовское месторождение цеолитов находится в 15-ти километрах. Балансовые запасы – 14175 тыс. тонн. Использование цеолитовой продукции возможно для предприятий промышленности, медицины, жилищно-коммунального и сельского хозяйства.

По территории округа протекает река Буря с притоками - Чеугда, Дикан, Тюкан, Кивда. Река Буря является самым холодным и быстрым из крупных притоков Амура, что обусловлено горным характером водосбора, многолетней мерзлотой и суровым климатом. Длина -739 км (вместе с правой Буреей). Площадь бассейна - 69,8 тыс.км.

На реке Буря каскадом ГЭС созданы два водохранилища Бурейское и Нижнебурейское. Площадь Бурейского водохранилища при нормальном подпорном уровне (НПУ) — 750 км², протяжённость — 234 км, ширина — до 5 км, полная ёмкость водохранилища — 20,94 км³. Нижнебурейское водохранилище площадью 154 км², протяженностью – до 174,5 км, полной ёмкостью 2,034 км³.

Буря считается малорыбной рекой, однако состав ихтиофауны уникален. На всем протяжении реки встречаются амурская щука, серебряный карась, сазан, верхогляд, толстолоб, таймень, ленок, хариус.

Лесная фауна бассейна достаточно разнообразна. Наиболее перспективны для любительской и спортивной охоты лось, косуля, глухарь, рябчик, а также имеется енотовидная собака, волк, колонок, лисица, медведь, кабан; из птиц – тетерев, рябчик.

1.2. Демографическая ситуация, потенциал трудовых ресурсов и уровень жизни населения

Демографическая ситуация в Бурейском муниципальном округе характеризуется продолжающимся процессом сокращения численности населения. Население округа за последние 5 лет (с 2017 года по 2021 год) сократилось на 9,3%, и на 01.01.2022 года составило 18457 человек. Плотность населения – 2,6 чел./км².

Таблица 2

Основные демографические показатели по Бурейскому муниципальному округу

Показатель	Ед. изм.	2017 год	2018 год	2019 год	2020 год	2021 год
Численность постоянного населения (на конец года)	человек	20341	19888	19393	18962	18457
в том числе						
городского	человек	15505	15211	14848	14560	14233
сельского	человек	4836	4677	4545	4402	4224
Доля городского населения	%	76,2	76,5	76,6	76,8	77,1
Доля сельского населения	%	23,8	23,5	23,4	23,2	22,9
Среднегодовая численность постоянного населения	человек	20511	20115	19641	19178	18709
Распределение численности постоянного населения по полу и возрасту (численность на к.г.), в том числе	человек	20341	19888	19393	18962	18457
по полу						
- мужчины	человек	9365	9132	8850	8650	8430
- женщины	человек	10976	10756	10543	10312	10027
по возрасту						
- моложе трудоспособного	человек	4695	4562	4304	4173	3994
из них дети 1-6 лет	человек	1906	1794	1614	1464	1288
- в трудоспособном	человек	10430	10080	9815	9822	9814
- старше трудоспособного	человек	5216	5246	5274	4967	4649
Число родившихся	человек	241	234	195	201	165
Число умерших	человек	339	341	347	354	424
Естественный прирост (убыль)	человек	-98	-107	-152	-153	-262
Коэффициент рождаемости на 1000 чел. населения	‰	11,7	11,6	9,9	10,48	8,8
Коэффициент смертности на 1000 чел. населения	‰	16,5	17,0	17,7	18,57	22,66
Естественный прирост (убыль) 1000 населения	‰	-4,8	-5,4	-7,8	-8,09	-14,1
Число прибывших	человек	743	659	513	511	447
Число выбывших	человек	984	1005	856	785	690
Миграционный прирост населения	человек	-241	-346	-343	-274	-243
Миграционный прирост населения на 1000 человек населения	‰	-11,7	-17,2	-17,5	-14,3	-13,0

Численность городского населения в 2021 году составило – 14233 человека, сельское – 4224 человека. В округе наблюдается наибольшее сокращение численности сельского населения, в отличие от численности городского населения, где темпы сокращения данной группы в среднем составляют 2,0%. Если в 2017 году произошел рост сельского населения на 1,5%, то в 2021 году уже снижение на 4,04%.

В структуре населения по полу на 01.01.2022 года доля женщин составляет 54,4%, мужчин 45,6%. Причем за пятилетний период произошли незначительные изменения в сторону увеличения численности женщин. Средний возраст мужчин 36,4 лет, женщин – 42,59 лет.

На демографическую ситуацию округа влияют как показатели естественного прироста (убыли), так и миграционные процессы.

Естественная убыль населения, как одна из причин депопуляции, носит устойчивый характер. Ежегодно превышение числа умерших над числом родившихся с 2017 года по 2021 год возрастало и составило от (-98) до (-264) человек. Критическим стал 2021 год, когда рождаемость к предыдущему году снизилась на 20,4% (165 человек), а смертность возросла на 19,7% (424 человека). Коэффициент естественного прироста (убыли) на 1000 человек населения составил (-14,1) промилле, таких высоких показателей естественной убыли населения не наблюдалось в последнем десятилетии. Максимальное значение рождаемости приходилось на 2017 и 2018 годы. В последующие годы наблюдается ее существенное снижение, которое в 2021 году уменьшилось по отношению к 2017 году на 76 человек, что составило 68,5% к уровню исходного периода. В 2021 году родилось рекордно низкое количество детей - 165.



Рисунок 2. Динамика естественного прироста (убыли) населения

Коэффициент смертности возрос с 16,5 до 22,66 на 1000 человек населения. В 2021 году умерло 424 человека, что выше на 25,1% чем в 2017 году. В структуре смертности по полу смертность мужчин в 1,2 раза выше, чем у женщин. Наиболее высокий уровень смертности наблюдается от болезней системы кровообращения (порядка 30-38% от числа смертей) при этом динамика демонстрирует значительный подъем показателя к 2021 году. Следующими по значимости причинами являются смертность от новообразований (до 15%) и внешних причин (в среднем 17%). Смертность от болезни органов дыхания возросла от 17 случаев до 55 случаев или в 3 раза. Такой рост обусловлен причинами распространения новой коронавирусной инфекции COVID – 19 в 2020-2021 годах.

Продолжительность жизни остается низкой в пределах 67-69 лет.

Население Бурейского округа за счет миграционного оттока сократилось за 5 лет на 1447 человек. Самый пик пришелся на 2018-2019 годы, когда завершилось строительство Нижне-Бурейской ГЭС.

За 2017-2021 годы оборот миграции (сумма прибытий и выбытий) уменьшился на 590 человек, или на 34%. Число прибывших в округ уменьшилось на 40%, выбывших – на 30%.

Миграционные передвижения сменились с внешнего потока (за пределы региона) на внутрирегиональную миграцию. Так внешний отток населения за пределы региона снизился с (-163) человека до (-67) человек, а отток внутрирегиональный увеличился с (-78) человек до (-176) человек.

Таблица 3

Показатели внешней и внутренней миграции

(человек)

Показатель	2017 г.	2018 г.	2019 г.	2020 г.	2021 г.
Число прибывших, всего	743	659	513	511	447
Число выбывших, всего	984	1005	856	785	690
Миграционный прирост (отток)	-241	-346	-343	-274	-243
Внешняя миграция, в том числе	-163	-158	-112	-96	-67
- прибыло	211	238	194	193	202
- убыло	374	396	306	289	269
Внутрирегиональная миграция, в том числе	-78	-188	-231	-178	-176
- прибыло	532	421	319	318	245
- убыло	610	609	550	496	421

Миграционный отток из округа связан в основном с причинами личного, семейного характера (в связи с переменой места работы супруги(а), вступлением в брак, переездом к детям, к родителям), работой и учебой.

Общая тенденция сокращения численности населения округа негативно сказывается на трудовом потенциале.

Население в трудоспособном возрасте в 2021 году составило 9814 человек и снизилось по сравнению с 2017 годом на 616 человек или на 5,9%.

Численность населения трудоспособного возраста составляет наибольшую долю в структуре общей численности населения округа 53,2%, удельный вес которой с 2020 года возрос за счет снижения численности населения старше трудоспособного возраста на 625 человек и моложе трудоспособного возраста на 310 человек.

С 2017 по 2021 год удельный вес населения моложе трудоспособного возраста снижен с 23,1 % до 21,6 %. Данный факт свидетельствует, о том рассматриваемая категория определённо недостаточна, чтобы возместить снижение численности трудоспособного населения.

Все это влияет на качественные характеристики трудовых ресурсов, на развитие трудового потенциала и экономики округа в целом.

За последние годы заметно снизилось количество работающего населения в различных сферах экономической деятельности.

Таблица 4

Основные показатели занятости населения
Бурейского муниципального округа

Показатель	2017 г.	2018 г.	2019 г.	2020 г.	2021 г.	Темп прироста к 2017г., %
Население в трудоспособном возрасте, человек	10430	10080	9815	9822	9814	94,1
Среднесписочная численность работников по крупным и средним организациям, человек	4952	4859	4487	4249	4051	81,8
Численность безработных граждан официально зарегистрированных, человек	448	413	395	540	219	48,9
Уровень официальной безработицы, %	4,0	4,2	4,0	5,4	2,2	55,0

Среднесписочная численность работников по крупным и средним организациям в 2021 году составила 4051 человек, сократившись по отношению к 2017 году на 18,2% или на 901 человека, к 2020 году соответственно на 4,7% или на 198 человек.

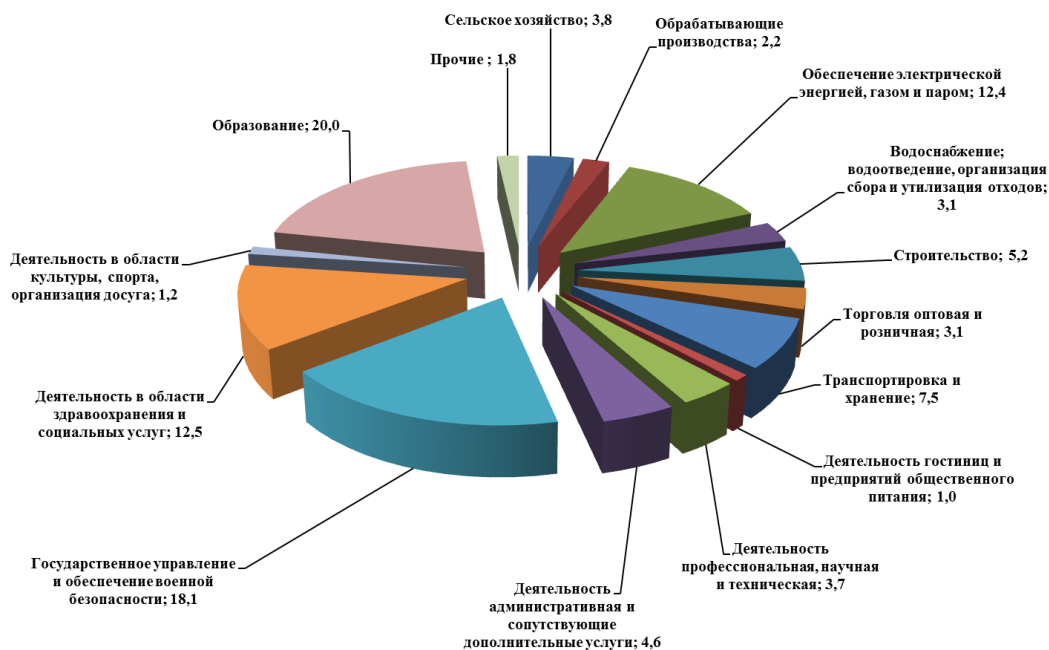


Рисунок 3. Структура численности работников по видам экономической деятельности

Из числа занятых в экономике наибольший удельный вес составляют образование – 20,0% или 811 человек, органы государственного управления и обеспечение военной безопасности, обязательное социальное обеспечение – 18,1% или 736 человек и здравоохранение – 12,5% или 507 человек. Существенно меньше численность занятых в таких отраслях как сельское хозяйство - 3,8%, оптовая и розничная торговля – 3,1%, обрабатывающее производство 2,2%.

На снижение численности работников организаций повлияли ежегодная естественная убыль населения, высокий миграционный отток, реорганизационные процессы, происходящие в различных отраслях экономики округа.

Максимум безработных, по данным Управления занятости населения Амурской области за последние 5 лет было зарегистрировано в 2020 году, в связи с эпидемией COVID-19 и составило 540 человек. До этого периода обстановка на рынке труда была стабильной и численность безработных ежегодно снижалась. Соответственно, уровень безработицы максимальным

был в 2020 году 5,4%. В 2021 году ситуация на рынке труда стабилизировалась, численность безработных граждан снизилась до 219 человек, уровень безработицы составил 2,2%.

Одной из главных задач было и остается повышение качества жизни населения, увеличение денежных доходов населения.

Таблица 5

Основные показатели уровня жизни населения

Наименование показателя	Ед. изм.	2017	2018	2019	2020	2021	Темп роста, %
Прожиточный минимум на душу населения в месяц (по Амурской области)	рублей	11203,0	11172,0	12379,0	13530,0	14017,0	125,12
Среднемесячная номинальная начисленная заработная плата в расчете на одного работника по крупным и средним предприятиям	рублей	45494,7	48711,4	52719,9	52374,8	55703,3	122,4
Темп роста реальной среднемесячной заработной платы работников по крупным и средним предприятиям	%	105,2	105,0	102,0	94,5	100,1	95,1
Средний размер назначенных месячных пенсий	рублей	12666,9	13814,3	14655,6	15570,15	16723,14	132,0
Денежные доходы (в среднем на душу населения в месяц)	рублей	20459,53	24549,5	28164,74	28412,45	29378,5	143,5

В 2021 г. объем денежных доходов в среднем на душу населения сложился в размере 29713,12 рублей и увеличился на 43,5% по сравнению с 2017 годом и на 3,4% по сравнению к 2020 году. Рост денежных доходов населения сложился в основном за счет увеличения среднемесячной заработной платы работников и средних назначенных пенсий.

За пять лет среднемесячная номинальная заработная плата работников по крупным и средним предприятиям округа выросла на 10208,6 рублей или на 22,4% и в 2021 году составила 55703,3 рубля. При этом темп роста реальной среднемесячной заработной платы работников по крупным и средним предприятиям ежегодно снижается и в 2021 году составил 100,1%.

Наиболее высокий уровень заработной платы в 2021 году достигнут по таким видам экономической деятельности:

- обеспечение электрической энергией, газом и паром; кондиционирование воздуха – 106370,1 рублей;
- транспортировка и хранение – 69636,6 рублей;
- деятельность в области информации и связи – 69760,4 рублей;

- строительство – 60553,2 рубля;
- государственное управление и обеспечение военной безопасности; социальное обеспечение – 56537,3 рублей;
- сельское хозяйство – 54010,2 рублей
- обрабатывающие производства – 45791,8 рубль.

Самая низкая заработная плата в оптовой и розничной торговле – 40178,6 рублей; в отрасли предоставления услуг – 36212,5 рублей; водоснабжение, водоотведение, организация сбора и утилизация отходов, деятельность по ликвидации загрязнений – 32369,9 рублей и деятельность гостиниц и предприятий общественного питания – 21991,0 рубль.

Рост заработной платы в социальной сфере реализуется в рамках Указа Президента РФ от 07.05.2012 № 597 «О мероприятиях по реализации государственной социальной политики».

Так среднемесячная заработная плата работников муниципальных общеобразовательных учреждений в 2021 году составила 44653,5 рублей (в том числе педагогов -52037,3 рублей), что на 64,4% выше уровня 2017 года, работников муниципальных дошкольных образовательных учреждений – 31096,7 рублей (в том числе педагогов -41075,3 рублей), что на 71,1% выше уровня 2017 года, работников муниципальных учреждений культуры и искусства – 42592,57 рублей, что на 35,2% выше уровня 2017 года.

Средняя заработная плата по врачам в 2021 году составила 70762,13 рублей, по среднему медицинскому персоналу – 38365,69 рублей, по младшему медицинскому персоналу – 34596,91 рублей.

Проблемы и негативные тенденции, сдерживающие развитие демографической ситуации и трудового потенциала в округе остаются:

- произошедшее в последние годы сокращение численности населения;
- миграционные потери населения;
- высокие показатели смертности населения в трудоспособном возрасте, в том числе от внешних причин;
- снижение численности трудовых ресурсов;
- отсутствие новых рабочих мест в производственной сфере;
- снижение темпа роста реальной среднемесячной заработной платы работников предприятий.

1.3. Экономический потенциал Бурейского муниципального округа

Экономика Бурейского муниципального округа представляет собой многоотраслевое хозяйство, включающее такие виды деятельности, как сельское и лесное хозяйство, добыча полезных ископаемых,

обрабатывающие производства, производство и распределение электроэнергии, газа и воды, транспорт и связь, оптовая и розничная торговля, здравоохранение и предоставление социальных услуг, образование и т. д.

По состоянию на 01.01.2022 года в округе зарегистрировано хозяйствующих субъектов всех видов экономической деятельности 226 юридических лиц, 472 индивидуальных предпринимателей и граждан, применяющих налоговый режим «Налог на профессиональный доход».

В течение 2021 года количество вновь зарегистрированных организаций составило 11 предприятия - юридических лица и количество ликвидированных организаций составило - 11.

Отраслевая структура экономики Бурейского муниципального округа изображена на рисунке 4.



Рисунок 4. Структура экономики по видам отраслей

1.3.1. Промышленное производство

Промышленный комплекс на территории Бурейского муниципального округа представлен следующими отраслями деятельности: добыча полезных ископаемых; обрабатывающие производства; обеспечение электрической энергией, газом и паром; кондиционирование воздуха; водоснабжение; водоотведение, организация сбора и утилизации отходов, деятельность по ликвидации загрязнений. В структуре оборота организаций промышленность занимает наибольший удельный вес – 69,0%.

Таблица 6

Объем и структура промышленного производства

Наименование показателя	2017 год		2018 год		2019 год		2020 год		2021 год		Темп роста, % к 2017 году
	млн. рублей	%	млн. рублей	%	млн. рублей	%	млн. рублей	%	млн. рублей	%	
Объем отгруженных товаров собственного производства, выполненных работ и услуг собственными силами промышленными предприятиями, не относящихся к субъектам малого предпринимательства (разделы В, С, D, E)	5092,94	100	5290,7	100	5834,3	100	8946,21	100	5901,02	100	115,9
Добыча полезных ископаемых (раздел В)	-	-	-	-	2,87	0,05	1,15	0,01	-	-	-
Обрабатывающие производства (раздел С)	167,97	3,3	177,18	3,3	141,74	2,4	149,49	1,7	71,33	1,2	42,5
Обеспечение электрической энергией, газом и паром; кондиционирование воздуха (раздел D)	4884,21	95,9	5035,73	95,2	5651,17	96,7	8725,1	97,5	5767,1	97,7	118,1
Водоснабжение; водоотведение, организация сбора и утилизации отходов, деятельность по ликвидации загрязнений (раздел E)	40,76	0,8	77,79	1,5	38,48	0,85	70,47	0,79	62,59	1,1	153,6

Объем отгруженных товаров собственного производства, выполненных работ и услуг промышленных организаций, не относящихся к субъектам малого предпринимательства по чистым видам деятельности за 2021 год составил 5901,02 млн. рублей, рост к уровню 2017 года на 16,0%. Рост объемов промышленного производства произошел за счет видов деятельности «Обеспечение электрической энергией, газом и паром; кондиционирование воздуха» на 18,0%, «Водоснабжение, водоотведение, организация сбора и утилизации отходов, деятельность по ликвидации загрязнений» на 54,0%.

Основную долю в структуре объема отгруженных товаров собственного производства, выполненных работ и услуг собственными силами по чистым видам деятельности по крупным и средним организациям занимает «Обеспечение электрической энергией, газом и паром; кондиционирование воздуха» – 95,9% в 2017 году и 97,7 % в 2021 году.

Выработкой электроэнергии на территории муниципального округа занимается филиал ПАО «РусГидро» - «Бурейская ГЭС», введении которого находятся две гидроэнергетические станции Бурейская и Нижне-Бурейская.

В 2021 году филиалом ПАО «РусГидро» - «Бурейская ГЭС» произведено 8704 ГВт/час на сумму 5566,9 млн. рублей, в 2017 году – 6283 ГВт/час на сумму 3264,42 млн. рублей. Рост производства электроэнергии сложился за счет ввода в эксплуатацию в 2019 году Нижне-Бурейской ГЭС.

На долю обрабатывающих производств в 2021 году приходилось 1,2% промышленного производства или 71,33 млн. рублей, снижение к уровню 2017 года на 57,5%. За анализируемый период ушли с рынка такие производства как «Производство машин и оборудования», «Производство готовых металлических изделий» из-за банкротства АО «Бурейский крановый завод «Бурей-Кран»; «Производство напитков» в связи с закрытием цеха по производству газированной и негазированной питьевой воды «Малиновская» в ГАУСО АО «Малиновский социально-реабилитационный центр».

В 2021 году обрабатывающие производства представлены такими видами как «Производство пищевых продуктов», «Обработка древесины и производство изделий из дерева», «Производство прочих транспортных средств», «Ремонт и монтаж машин и оборудования».

В 2021 году снижены объемы производства пищевых продуктов на 12,0% в действующих ценах. Предприятия по производству пищевых продуктов выпускают хлебобулочные и кондитерские изделия, которые пользуются спросом и признанием жителей округа. На товарном рынке выработкой хлеба и хлебобулочной продукции занимается УМПОПит

«Вариант», ИП Гдлян, ИП Амбарян, ООО «Партнер», ООО «Коршаков». За 2021 год на территории муниципального округа произведено хлеба и хлебобулочных изделий 920,0 тонны, ниже к уровню 2020 года на 27,6%. (2020 г.- 1202,1 тонн).

Заготовкой и переработкой древесины на территории округа занимаются ГАУ Амурской области «Бурейский лесхоз», ООО «Мастер-лес», ИП Бугров, ИП Зубарев. В 2021 году произведено деловой древесины 3283 плот. м³, пиломатериалов 589,0 м³.

В 2021 году темп роста объема отгруженных товаров собственного производства по виду деятельности «Обработка древесины и производство изделий из дерева и пробки» составил 105,9% к предыдущему году.

Темп роста производства прочих транспортных средств и оборудования; ремонт и монтаж машин и оборудования в 2021 году снижен на 41,3%, в связи со снижением объемов заказов собственниками железнодорожного подвижного состава. В данной отрасли занимаются такие предприятия как ОП ВРД «Буря» АО «Дальвагоноремонт», ООО «Вагоно-колесная мастерская «Буря».

Объем производства по водоснабжению, водоотведению, организации сбора и утилизация отходов в 2021 году составила 62,59 млн. рублей, что ниже на 11,2% в действующих ценах к 2020 году и выше на 53,6% по отношению к 2017 году. Услуги в данной сфере оказывают такие предприятия как МКП «Исток», ООО «Энергетик», ООО «Коммунальное сетевое предприятие», ООО «Водоканал», ООО «Каньон».

Сдерживающим фактором роста объемов производства по-прежнему остается:

- 1) высокая степень физического и морального износа основных фондов;
- 2) недостаточные темпы обновления производственных мощностей;
- 3) сложность в привлечении инвестиционных ресурсов;
- 4) низкий поток инвестиций в промышленное производство;
- 5) отсутствие новых видов высокотехнологичных производств;
- 6) недостаток квалифицированных кадров.

1.3.2. Сельское хозяйство

Сельское хозяйство - один из основных видов экономической деятельности в Бурейском муниципальном округе, имеющий стабильную тенденцию развития. Сельское хозяйство развивается в двух направлениях: растениеводство и животноводство. Ведущая отрасль сельскохозяйственного производства – растениеводство. На начало 2022 года производством

сельскохозяйственной продукции на территории округа занимаются 12 сельскохозяйственных предприятий, 26 крестьянских (фермерских) хозяйств, около 2000 личных подсобных хозяйств. Основными производителями в растениеводстве являются Бурейский участок ООО «Амурагрокомплекс», СПК «Виноградовский», ООО «РУСЬВОСТОК», ИП Якушкин А.А., ИП Комаров Д.В., ИП Маркин Д.Н., ИП Рафальский А.А., ИП Алексеев А.А., ИП Черутов А.И., ИП Полещук В.В., ИП Климин Д.Ю. Животноводством занимаются ИП Деревянкин Д.В., ИП Соболева В.В., ИП Мамедова М.А., ИП Бойко А.А., ИП Волков А.В., ИП Расулова М.М., КФХ «Надежда».

Производство валовой продукции сельского хозяйства Бурейского округа в хозяйствах всех категорий в 2021 году составило 2286,7 млн. рублей и увеличилось в сравнении с 2017 годом на 34,5 %. В структуре объема производства продукции сельского хозяйства в 2021 году животноводство составляет 23 %, растениеводство соответственно 77 %.



Рисунок 5. Динамика производства продукции сельского хозяйства

Динамика производства важнейших видов сельскохозяйственной продукции в 2017-2021 гг. (в хозяйствах всех категорий) представлена в таблице 7.

Таблица 7

**Производство важнейших видов сельскохозяйственной продукции
(в хозяйствах всех категорий)**

Показатели	Ед. изм.	Годы					2017/ 2021, %
		2017	2018	2019	2020	2021	
1	2	3	4	5	6	7	8
Зерно (в весе после доработки)	тонн	3005	7100	7238,3	11446,6	6855	228,1
Соя (в весе после доработки)	тонн	41959	23980,5	21541,7	25561,9	38915	92,7
Картофель	тонн	10312	5682	4174,8	4509,6	4401,6	42,7
Овощи	тонн	1665	919	800	704,7	662,3	39,8
Скот и птица на убой, в убойном весе	тонн	1447	1084	905	788	777	53,7
Молоко	тонн	4821	3576	3817	3586	3795	78,7
Яйца	млн.шт	1568	1199	1249	1892	1088	69,4

Растениеводство

Площадь сельскохозяйственных угодий муниципального округа составляет 85,017 тыс.га, из них пашни – 40,725 тыс.га. Благоприятные агроклиматические ресурсы округа позволяют выращивать сою, посевы которой в структуре посевных площадей занимают более 85 % и в 2021 году составили 26,845 тыс. га (сокращение к 2017 году на 7 тыс. га или на 20,7%) Общая площадь сева сельскохозяйственных культур во всех категориях хозяйств в 2021 году составила 31,023 тыс.га, что на 20,8 % ниже уровня 2017 года (таблица 8).

Таблица 8

Посевные площади сельскохозяйственных культур

тыс.га

Показатель	2017 год	2018 год	2019 год	2020 год	2021 год	2021 год к 2017 году, %
Посевные площади	39,173	32,542	29,337	28,297	31,023	79,2
в том числе:						
зерновые	2,408	3,283	3,639	4,503	3,536	146,8
соя	33,868	26,706	24,684	22,963	26,845	79,3
картофель	0,693	0,375	0,354	0,325	0,309	44,6
овощи	0,09	0,05	0,05	0,04	0,04	44,4

Посевные площади зерновых культур в 2021 году, по сравнению с 2017 годом увеличились на 46,8 %. Площади сева сои в анализируемый период

подвержены колебаниям – в период 2017 – 2020 гг наблюдается тенденция сокращения площадей, в 2021 году увеличение до показателя 2018 года. В производстве картофеля и овощей наибольший удельный вес занимают личные подсобные хозяйства граждан, площадь сева картофеля за анализируемый период сократилась на 55,4 %, площадь сева овощей на 55,6 %, снижение показателей связано с уменьшением количества личных подсобных хозяйств граждан.

Структура посевных площадей определяет структуру производимой продукции растениеводства. За анализируемый период наблюдается постепенное увеличение производства зерна (с 3,005 тыс. тонн в 2017 г. до 6,855 тыс. тонн в 2021 г.) Объем производства сои, картофеля и овощей в 2021 году снизился по сравнению с показателем 2017 года на 7,57 тыс. тонн и 60 % соответственно.

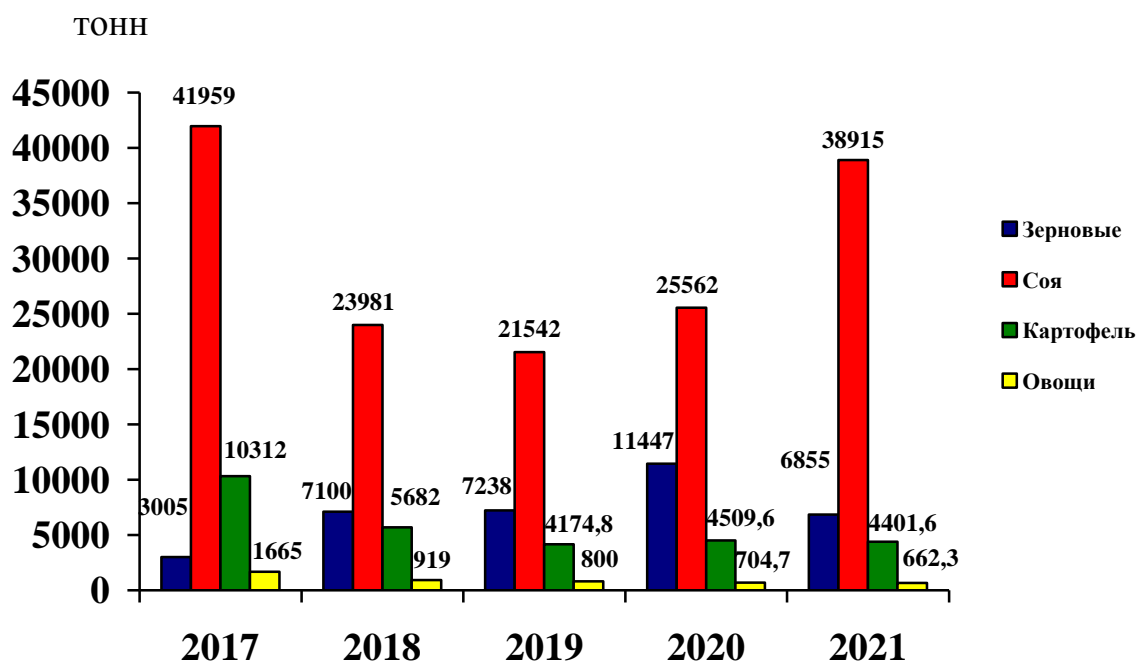


Рисунок 6. Динамика сбора основных сельскохозяйственных культур

Животноводство

В отрасли животноводства сохраняются негативные явления, ведущие к сокращению численности поголовья сельскохозяйственных животных. Производством животноводческой продукции на территории округа в основном занимаются граждане, ведущие личные подсобные хозяйства.

В 2021 году в Бурейском округе отмечено снижение производства: скота и птицы на убой – на 46,3 % к уровню 2017 года; молока – на 21,3 % к уровню 2017 года; яиц – на 30,6 % к уровню 2017 года.

Снижение показателей производства продукции животноводства обусловлено ликвидацией животноводческого предприятия ООО «ЮГ» и нестабильностью деятельности птицефабрики в с. Николаевка. Концентрация

производства животноводческой продукции в личных подсобных хозяйствах привела к потере развития отрасли.

Таблица 9

Поголовье скота и птицы в хозяйствах всех категорий

Показатель	2017	2018	2019	2020	2021	2017/ 2021, %
Поголовье КРС, голов	2532	2276	2034	2037	2019	79,7
в том числе коров	1371	1041	832	875	799	58,3
Поголовье свиней, голов	1803	1597	1003	829	397	22,0
Поголовье птицы, тыс. голов	24795	26115	6952	14859	7095	28,6

Анализ экономической ситуации говорит о том, на территории округа имеется объективная возможность дальнейшего эффективного развития агропромышленного комплекса за счет введения в оборот залежных земель, интенсификации производства, внедрения прогрессивных технологий производства продукции, развития сельской кооперации и поддержки субъектов малого предпринимательства, осуществляющих деятельность в сфере сельского хозяйства. К основным факторам, сдерживающим темпы развития сельского хозяйства, относятся: диспаритет цен на сельскохозяйственную продукцию и материально-технические ресурсы, необходимые для производства сельскохозяйственной продукции; недостаточные темпы технического и технологического обновления; бесхозяйность и изношенность мелиоративных систем, расположенных на территории округа.

1.3.3. Потребительский рынок

Потребительский рынок Бурейского муниципального округа состоит из трёх основных сегментов: рынка розничной торговли, общественного питания и предоставления платных услуг населению. Взаимодействуя друг с другом, эти сегменты обеспечивают потребности населения и создают возможности для успешного функционирования экономики округа.

Таблица 10

Сеть потребительского рынка

Наименование показателя	Ед. изм.	2017 год	2018 год	2019 год	2020 год	2021 год
Количество объектов розничной торговли	Ед.	299	299	273	248	239
Обеспеченность населения торговой площадью (на 1000 человек)	Кв. м.	661,0	714,0	728,7	718,5	789,0

Количество объектов общественного питания	Ед.	52	48	47	44	46
Обеспеченность населения посадочными местами (на 1000 человек)	мест	46,9	46,9	48,3	39,1	35,4
Количество объектов бытового обслуживания	Ед.	103	96	115	122	116

На территории Бурейского муниципального округа по состоянию на 01.01.2022г. в сфере розничной торговли осуществляют деятельность 239 стационарных торговых объектов, общей торговой площадью 14984 кв.м. и 11 нестационарных торговых объекта, торговой площадью 201,0 кв.м. За анализируемый период сеть розничной торговли сократилась на 60 объектов или на 20,0%. Фактическая обеспеченность населения округа площадью стационарных торговых объектов (на 1 тыс. чел.) на 01.01.2022 года составила 789,0 кв.м., что на 50,3% превышает установленный норматив (525 кв.м.).

На территории округа осуществляют деятельность крупные торговые сети: «DNS», «Ближкий», «Бристоль», «Калина», «Троя», «Кристалл», «Домашний».

Также насыщению рынка розничной торговли способствуют магазины местных индивидуальных предпринимателей.

Главными преимуществами крупных торговых сетей являются:

- наличие определенных дисконтных программ, целью, которой является привлечение клиентов за счет предоставления им скидок при продаже товаров и услуг;

- система самообслуживания, которая дает полное удовлетворение покупателям в плане увеличения доверия магазина к покупателю;

- открытая выкладка товара;

- большой ассортимент товара разных товарных групп;

- безналичный способ оплаты.

Среди населения Бурейского округа популярными стали маркетплейсы (посредники между продавцами и покупателями), в связи, с чем пгт. Новобурейский, пгт. Буряя, пгт. Талакан открылись пункты самовывоза «Wildberries» и «Ozon». Это новая форма торговли, представляющая собой интернет - магазины, предлагающие покупателям огромный ассортимент

товаров с бесплатной доставкой в пункт самовывоза, с возможностью примерки, гарантией качества товара и бесппроблемным его возвратом.

Оборот розничной торговли организаций, не относящихся к субъектам малого предпринимательства (включая средние предприятия), средняя численность работников которых превышает 15 человек, за 2021 г. составил 2369,0 млн. руб. или темп роста 135,9% к 2020г. в сопоставимых ценах, что связано с постепенным снятием ограничительных мер по недопущению распространения коронавирусной инфекции.

Сеть предприятий общественного питания округа включает 46 объектов, в том числе 8 кафе, 2 бара, 21 столовая, 4 закусочных, 2 магазина кулинарии, 7 предприятий быстрого обслуживания, 2 буфета. Стационарных предприятий общественного питания – 40, нестационарных – 6 (павильоны, киоски). Обеспеченность населения местами в предприятиях питания общедоступной сети составляет (на 1 тыс. чел. населения округа) 35,4 посадочных места при рекомендуемом нормативе 31 посадочное место.

Оборот общественного питания в 2020 году по сравнению с 2017 годом снизился на 29,0% и составил 114,9 млн. рублей. За 2021 год оборот общественного питания организаций, не относящихся к СМП (включая средние предприятия), средняя численность работников, которых превышает 15 человек, вырос на 30,2% по отношению к 2020 году.

С 2017 года по 2021 год объем платных услуг населению снижен на 12,2% и в 2021 году составил 188,42 млн. рублей.

За 2021 года крупными и средними предприятиями округа оказано населению бытовых услуг на сумму 0,4 млн. рублей, что ниже уровня 2017 года на 80,2%, и выше уровня 2020 года на 37,4%.

По состоянию на 01.01.2022 года на территории Бурейского муниципального округа действует 116 объекта бытового обслуживания населения, в том числе в городской местности – 111, в сельской – 5. Из общего числа объектов: 29 парикмахерских, 15 мастерских по ремонту и мойке автотранспорта, 2 бани, 3 фотоателье, 4 мастерских по пошиву и ремонту одежды, 5 – по ремонту теле-радио-аппаратуры и изготовлению металлоизделий, 2 – по пошиву и ремонту обуви, 5 объектов по оказанию ритуальных услуг, 51 объектов по оказанию прочих услуг.

В сфере бытового обслуживания населения округа работает 219 человек, из них 91 чел. работают в организациях, 128 чел. - заняты на предприятиях, принадлежащих индивидуальным предпринимателям и самозанятые граждане.

1.3.4. Развитие малого бизнеса и предпринимательства

Малое и среднее предпринимательство является важной частью экономики Бурейского муниципального округа. Оно создает новые рабочие места, наиболее динамично осваивает новые виды продукции и экономические ниши, развивается в отраслях, неконкурентоспособных для крупного бизнеса.

Работа предприятий малого бизнеса охватывает практически все действующие на территории округа отраслевые направления экономики.

Преобладающим видом деятельности малого предпринимательства является торговля оптовая и розничная (40,4%), сельское хозяйство (10,3%), транспортировка и хранение (8,0%), строительство (7,0%), обрабатывающее производство (3,6%). К прочим видам деятельности относятся: предоставление услуг парикмахерских и салонов красоты, производство санитарно-технических работ, установка пластиковых окон, ремонт и пошив обуви, деятельность по организации отдыха и развлечений, техническое обслуживание и ремонт автотранспортных средств, техническое обслуживание и ремонт офисных машин и вычислительной техники и т.д..

По данным единого реестра субъектов малого и среднего предпринимательства Федеральной налоговой службы на 01.01.2022 в Бурейском муниципальном округе зарегистрировано 175 субъектов МСП, из них 97 субъектов – юридические лица (малые предприятия, включая микропредприятия, и средние предприятия), и 78 индивидуальных предпринимателя. Общее количество субъектов малого и среднего предпринимательства с учетом физических лиц, применяющих систему налогообложения «Налог на профессиональный доход» за 2021 год составило 472 единицы, что на 7,8% выше количества субъектов в 2017 году за счет новой введенной категории «самозанятый».

Таблица 11

Число субъектов малого и среднего предпринимательства

Наименование показателя	Ед.изм.	2017г.	2018г.	2019г.	2020г.	2021г	2021г. к 2017г. в %
Кол-во субъектов малого и среднего предпринимательства, всего	Ед.	438	443	437	421	472	107,8
Малые предприятия (с учетом микропредприятий), всего	Ед.	125	119	113	111	97	77,6

Индивидуальные предприниматели, всего	Ед.	313	435	324	310	78	24,9
Самозанятые	Ед.	-	-	-	-	297	100,0
Численность, занятых в сфере МСП	Чел.	3715	3689	3682	3420	3656	98,4

В малом бизнесе в 2021 году было занято 3656 человек. Доля занятых в малом бизнесе в 2021 году в общей численности, занятых в экономике округа составляет 37,3%.

Одним из главных инструментов поддержки малого и среднего бизнеса является муниципальная программа «Экономическое развитие и инвестиционная политика Бурейского района на 2015-2025 годы» в рамках, которой ежегодно предоставлялась финансовая поддержка в виде субсидий и грантов.

Таблица 12

Предоставление финансовой поддержки на развитие малого и среднего бизнеса

Наименование показателя	2017г	2018г	2019г	2020г	2021г
Объем предоставленной финансовой поддержки из средств бюджетов всех уровней, тыс. рублей	650,0	1569,0	1703,01	3890,76	3630,96
в том числе из средств местного бюджета, тыс. рублей	650,0	1569,0	755,7	970,0	593,5
Количество субъектов, которым оказана поддержка, ед.	1	4	4	17	9

За период 2017-2021г на развитие предпринимательства направлено 11,5 млн. рублей, в том числе 4,5 млн. рублей средства местного бюджета.

По результатам конкурсов за этот период финансовую поддержку получили 35 субъектов предпринимательства на развитие отраслей в сфере сельского хозяйства, пассажирских перевозок, туризма, общественного питания, пищевой промышленности и пр.

Так же предусмотрена имущественная поддержка субъектов малого и среднего бизнеса в виде предоставления в аренду муниципального имущества на льготных условиях. Оказывается информационная поддержка: освещение в средствах массовой информации о реализации программ, видах поддержки, об организациях образующих инфраструктуру поддержки субъектов малого и среднего предпринимательства; содействие участию субъектов малого и среднего предпринимательства в проводимых областных семинарах, конкурсах, совещаниях, бизнес-классах и пр.

Факторами, сдерживающими развитие малого и среднего бизнеса, являются:

- отсутствие у граждан стартового капитала на открытие собственного бизнеса, а так же средств на расширение предпринимательской деятельности;
- высокая стоимость банковских услуг;
- сложность и нестабильность системы налогообложения;
- ограниченность местного рынка сбыта;
- неэффективная маркетинговая политика.

1.3.5. Туризм

Туризм является одной из динамично развивающихся отраслей экономики Амурской области. В связи с окончанием строительства Бурейской и Нижне-Бурейской ГЭС, созданием водохранилищ с уникальными местами флоры и фауны, появилась возможность развития в Бурейском округе нового вида экономической деятельности – туризм.

Бурейский муниципальный округ богат разнообразными туристскими достопримечательностями, основные из них можно разделить на три группы:

- природные объекты;
- памятники истории и культуры;
- уникальные технические объекты.

В связи, с чем в 2016-2017 годах администрацией Бурейского округа разработана маркетинговая стратегия продвижения Бурейского муниципального округа как места благоприятного для туризма. В рамках стратегии определена оценка сильных и слабых сторон, возможностей и препятствий в продвижении бренда Бурейского муниципального округа как туристского направления, разработаны туристский бренд Бурейского муниципального округа и логотип.

Маркетинговое исследование позволило выявить значительный и разнообразный потенциал для развития внутреннего и въездного туризма. Приоритетными направлениями стали культурно-познавательный, событийный, экологический, охотничий и рыболовный, рекреационный (оздоровительный), промышленный, детский и молодежный, спортивный и экстремальный виды туризма.

В зоне влияния водохранилищ Бурейского каскада ГЭС образован природный парк «Бурейский», в котором открылась экологическая тропа «Урочище Симичи». Тропа протяженностью 5 километров обустроена смотровыми площадками, оборудованы места для ночевки в лесу, площадка со спортивными снарядами, изготовленными из природных материалов, и подкормочная площадка с вышкой для наблюдения за животными. На всем

протяжении тропа оснащена информационными стендами, рассказывающими о богатой флоре и фауне Бурейского природного парка, в котором сосредоточено более половины видового разнообразия растительного мира Амурской области.

Промышленный туризм представлен экскурсионными программами на Бурейскую и Нижне-Бурейскую ГЭС.

Спортивный туризм сложен из мероприятий: открытое первенство Бурейского муниципального округа по лыжным гонкам «Савельевские петли», памяти олимпийского чемпиона С.П. Савельева; международные соревнования по плаванию в холодной воде «Бурейская миля» на реке Бурей; - пейнтбол; катание на коньках на ледовой арене «Снежная королева».

Для экстремального туризма создан объект «Шамбала Пинежье»: причудливые скалы, пещеры, воздушные мосты, альпинистская подготовка, проживание в шатрах с видом на море, рыбалка.

В 2018 году в Бурейском округе прошел первый международный туристический форум «AMUR TRAVEL», который объединил авиаторов, путешественников, байкеров, велосипедистов, экстремалов и всех поклонников активного образа жизни.

Главная цель форума – презентация и продвижение туристических ресурсов Амурской области в России и за рубежом.

Администрацией округа на постоянной основе проводится работа для развития туристической отрасли в Бурейском муниципальном округе и привлечения на территорию большего количества туристов. Так в 2021 году был создан Туристический информационный центр «BIGRIVER». На начальном этапе работа ТИЦ была направлена на формирование бренда территории, создание единого информационного ресурса (сайта), разработку сувенирной продукции, создание единой базы фото и видеоматериалов о туристском потенциале региона, развитие страниц в социальных сетях, а так же информационная работа с туристами. Сейчас же центром активно оказываются информационные услуги, желающим посетить какой-либо туристский объект Бурейского округа, разрабатываются собственные продукты (маршруты).

В округе насчитывается 12 коллективных средств размещения, в том числе: 4 гостиницы и 8 специализированных средства размещения.

В настоящее время осуществляют свою деятельность туристические базы «Куруктачи», «Причал», «Берег», «Ключ Сохатиный», «Кедровка».

Основными проблемами, сдерживающими развитие внутреннего и въездного туризма в Бурейском округе на данном этапе, являются:

- 1) необходимость проведения ремонта и повышения качества обслуживания коллективных средств размещения;
- 2) низкое качество обслуживания на предприятиях общественного питания и расширение их сети;
- 3) слабая транспортная доступность ряда объектов и неудовлетворительное качество дорог;
- 4) низкая конкурентоспособность турпродуктов.

1.4. Уровень развития базовой инфраструктуры

1.4.1. Транспортная инфраструктура

Дорожное хозяйство

Транспортное обеспечение Бурейского муниципального округа представлено автомобильным и железнодорожным транспортом.

Сеть автомобильных дорог общего пользования Бурейского муниципального округа представлена автодорогами федерального, регионального и местного значения.

Через Бурейский округ проходит федеральная трасса «Чита – Хабаровск», протяжённостью 43,2 км., которая соединяет Бурейский округ с Хабаровским краем.

Общая протяжённость автомобильных дорог общего пользования регионального значения составляет 282,8 км., из них 103,7 км. имеет асфальтобетонное покрытие.

Протяжённость автомобильных дорог общего пользования местного значения 358,7 км., в том числе:

- асфальтобетонное и черногравийное покрытие – 76,19 км;
- гравийное покрытие – 282,025 км;
- грунтовое покрытие – 0,6 км.

Таблица 13

Доля автомобильных дорог, не отвечающих нормативным требованиям

Наименование показателя	2017 г.	2018 г.	2019 г.	2020 г.	2021 г.
Протяжённость автомобильных дорог общего пользования местного значения, км	339,4	338,4	358,7	358,7	358,7
Протяжённость автомобильных дорог общего пользования местного значения, не отвечающих нормативным требованиям, км	102,1	212,9	278,43	224,8	223,9

Доля протяженности автомобильных дорог общего пользования местного значения, не отвечающих нормативным требованиям в общей протяженности автомобильных дорог общего пользования местного значения, %	30,1	62,9	77,6	68,2	62,4
--	------	------	------	------	------

Согласно проведенной в 2019 году диагностике уточнены данные о неудовлетворительном техническом состоянии автомобильных дорог местного значения. В сравнении с 2017 годом доля протяженности автомобильных дорог общего пользования местного значения, не отвечающих нормативным требованиям в общей протяженности автомобильных дорог общего пользования местного значения за 2019 год увеличилась на 47,5 % и составила 77,6 %.

За 2021 год данный показатель составил 62,4%, снизившись по сравнению с 2020 годом на 5,8 процентных пункта.

За счет средств областного и местного бюджетов ежегодно проводятся работы по приведению дорог и сооружений на них в нормативное состояние. В период с 2017 – 2021 г.г. проведены мероприятия по обеспечению уличного освещения; содержанию и ремонту дорог на социально – значимых участках (школьные маршруты; подъезды к больнице, ж/д вокзалу, школам, детским садам, ветеринарной клинике); ремонт водоотводной системы; устройство тротуаров, пешеходных переходов. В целях повышения безопасности дорожного движения и снижения аварийности установлены светофоры в п. Новобурейском, п. Буряя.

Основными проблемами в сфере дорожной инфраструктуры являются:

- недостаточный объем средств, направляемых на капитальный ремонт дорог;
- увеличение расходов на содержание дорог;
- увеличение в составе транспортного потока доли большегрузных автомобилей, что приводит к существенному увеличению изнашивающего и разрушающего воздействия автомобилей на дороги и дорожные сооружения;
- блокировка движения автомобильного транспорта в пгт. Новобурейский в районе Малиновского жд переезда.

Общественный транспорт

Общая протяженность муниципальной маршрутной сети составляет 348,0 км. Пассажирские перевозки по маршрутной сети Бурейского муниципального округа осуществляет ООО «Райчихинское пассажирское автотранспортное предприятие – 1», ООО «Райчихинское пассажирское

автотранспортное предприятие – 4» и ИП Виниченко. Маршрутная сеть охватывает 20 населённых пунктов и обеспечивает транспортную доступность для населения с административным центром.

По состоянию на 01.01.2022 года перевозка пассажиров по маршрутам общего пользования осуществляется по 7-ми социально-значимым муниципальным маршрутам и 2-м межмуниципальным маршрутам. 2 населённых пункта не имеют автобусного сообщения с административным центром рп. Новобурейский. Без транспортного сообщения остаются с. Кивдо-Тюкан и ст. Тюкан.

В перевозках пассажиров задействовано порядка 25 автобусов. Для улучшения транспортного обслуживания населения в 2019-2021 годах приобретены 5 новых автобусов и переданы перевозчикам для обслуживания муниципальной маршрутной сети в пгт. Новобурейском, пгт. Буряя и пгт. Талакан.

За 2021 год на территории Бурейского округа перевезено 496,45 тыс. человек, что ниже уровня 2017 года на 34,0% в связи с сокращением численности населения, отменой в 2020-2021 годах некоторых рейсов на муниципальных маршрутах в связи с ограничительными мерами по нераспространению коронавирусной инфекции.

В сфере общественного транспорта существуют следующие проблемы:

- остается потребность в обновлении автобусного парка;
- частные нелегальные перевозчики;
- рост автомобилизации населения округа.

1.4.2. Жилищное хозяйство и инженерная инфраструктура

Жилищный фонд

Жилищный фонд округа объединяет многоквартирные и индивидуальные жилые дома. Общая площадь жилых помещений по итогам 2021 года составила 562,36 тыс.кв.м., в том числе по формам собственности: государственная – 5,1 тыс.кв.м., муниципальная – 55,69 тыс.кв.м., частная – 501,57 тыс.кв.м.

Удельный вес общей площади жилого фонда, оборудованной одновременно водопроводом, водоотведением, отоплением, горячим водоснабжением составляет 52,6%.

С 2017 года по 2021 год введено 7020 кв. м. общей площади жилья, из них индивидуальными застройщиками 4507 кв. м.

Динамика роста площади жилищного фонда в округе не может быть признана удовлетворительной, так как очевидно, что потребности населения

в комфортном жилье требуют более активного наращивания площади жилых помещений.

Таблица 14

Основные показатели жилищной сферы

Наименование показателя	2017 г.	2018 г.	2019 г.	2020 г.	2021 г.
Общая площадь жилищного фонда, тыс. кв. м.	559,1	559,8	560,8	561,38	562,36
Общая площадь жилых помещений, приходящаяся в среднем на 1 жителя, кв. м.	27,5	28,1	29,1	29,7	30,6
Ввод в действие жилых домов – кв. м общей площади	3482	1088	982	665	803

Общая площадь жилых помещений, приходящаяся в среднем на одного жителя в 2021 году составила 30,6 кв.м. и увеличилась по сравнению с 2017 годом на 3,1 кв.м., в основном за счет сокращения численности населения.

На начало 2017 года аварийным признано 8,02 тыс. кв.м жилья в многоквартирных жилых домах, в которых проживало 0,4 тыс. человек, что составляло 1,4 % от общей площади жилого фонда Бурейского округа.

Из числа состоящих на учете в качестве нуждающихся в улучшении жилищных условий за 2017-2021 годы получили жилье 196 семей, из них 13 детей-сирот. По состоянию на 01.01.2022 года на учете в качестве нуждающихся в жилых помещениях состоит 343 семьи.

В рамках государственной программы «Обеспечение доступным и качественным жильем населения Амурской области» в 2017 году были построены многоквартирные жилые дома для переселения граждан из аварийного жилья, на территории посёлка Бурейя 18-квартирный жилой дом, в посёлке Новобурейский – 38 квартирный жилой дом, в 2021 году начато строительство в п. Новобурейский 74 квартирного жилого дома общей площадью 3139,7 кв. м.

Повышению качества жилого фонда способствует и реализация программы капитального ремонта многоквартирных домов. С начала реализации программы проведен капитальный ремонт 28 многоквартирных домов или 16,4% от общего количества МКД.

Оценка состояния системы теплоснабжения, водоснабжения и канализации.

Услуги по обеспечению теплоснабжением в Бурейском муниципальном округе предоставляют 8 предприятий. Теплоснабжение объектов осуществляется посредством 28 котельных, суммарная мощность которых составляет 162,9 Гкал/ч, из которых 23 – муниципальные, 5 - ведомственные. Эксплуатируется 76,3 км тепловых сетей в двухтрубном исчислении, из них 55% нуждаются в замене. Потери тепловой энергии за последние пять лет увеличились с 22,3 тыс. Гкал в 2017 году до 32 тыс. Гкал в 2021 году или на 43,5%.

Водоснабжение населенных пунктов обеспечивают 37 артезианских скважин, степень износа которых составляет от 25% до 100%.

Протяженность уличной водопроводной сети составляет 48,9 км, в том числе нуждающейся в замене – 10,72 км. В период с 2017 года по 2021 год заменено водопроводных сетей 7,15 км.

Таблица 15

Основные показатели коммунальной инфраструктуры

Наименование показателя	2017 г.	2018 г.	2019 г.	2020 г.	2021 г.	2021 в % к 2017
Число источников теплоснабжения, ед.	28	28	28	28	28	100,0
Протяженность тепловых и паровых сетей в двухтрубном исчислении, км	69,2	71,6	72,9	76,3	76,3	110,3
Протяженность тепловых и паровых сетей в двухтрубном исчислении, нуждающихся в замене, км	25,1	43,5	43,3	46,9	42	167,3
Доля тепловых и паровых сетей в двухтрубном исчислении, нуждающихся в замене, %	36,3	60,8	59,4	61,5	55,0	-
Потери тепловой энергии за год, тыс. Гкал.	22,3	26,3	33,9	33,9	32,0	143,5
Одиночное протяжение уличной водопроводной сети, км	47,51	47,3	47,3	47,31	48,88	102,9
в том числе нуждающейся в замене, км	9,61	8,4	9,68	9,61	10,72	111,6
Одиночное протяжение уличной канализационной сети, км	8,8	14,4	14,4	14,4	14,4	163,6
в том числе нуждающейся в замене, км	0,3	3,2	3,2	3,2	3,2	в 10,7

Отведение и очистку сточных вод осуществляют очистные сооружения в п. Новобурейский (с износом 98%) и 2 канализационные системы в п. Талакан.

Протяженность уличной канализационной сети – 14,4 км, в том числе нуждающейся в замене – 3,2 км.

Техническое состояние коммунальной инфраструктуры характеризуется высоким уровнем износа, высокой аварийностью и большими потерями энергоносителей.

Для развития инженерной инфраструктуры, жилищно-коммунального хозяйства и улучшения жилищных условий в Бурейском муниципальном округе необходимо:

проведение капитального ремонта и снижение уровня износа объектов жилищно-коммунального хозяйства;

строительство очистных сооружений в п. Новобурейский;

ликвидация аварийного жилищного фонда;

проведение капитального ремонта многоквартирных домов.

1.4.3. Коммуникационная инфраструктура

На территории округа внедрены цифровые АТС, имеется доступ к сети Интернет. Интернет-провайдеры, обеспечивающие Бурейский округ Интернетом: ПАО «Ростелеком», ПАО «Мегафон», ПАО «ВымпелКом», ПАО «Мобильные ТелеСистемы».

Услуги сотовой телефонной связи осуществляют федеральных операторы ПАО «Мобильные ТелеСистемы», ПАО «Мегафон», ПАО «ВымпелКом» («БиЛайн»), ООО «Yota».

Услуги местной, междугородней и международной телефонной связи осуществляет ПАО «Ростелеком».

Деятельность по предоставлению услуг почтовой связи осуществляет Райчихинский почтамт УФПС Амурской области филиал АО «Почта России» имеющий 15 почтовых отделений.

В округе действует многофункциональный центр (МФЦ), в который переданы для оказания 28 муниципальных услуг и 143 государственных услуг.

Количество обращений граждан в МФЦ за 2021 год составило:

за государственными услугами – 5721 (на 1515 больше, чем в 2017 году) обращение;

за муниципальными услугами – 358 (на 47 меньше, чем в 2017 году) обращений.

Доля граждан, обратившихся в МФЦ за 2021 год, составила 99%.

Несмотря на достаточно развитую телекоммуникационную инфраструктуру, в округе остается актуальной проблема плохого качества сотовой и интернет связи в отдаленных сельских населенных пунктах, которые обуславливаются рельефом местности, удалённостью от базовых станций.

1.5. Оценка экологической ситуации

Система сбора и вывоза отходов на территории Бурейского муниципального округа организована во всех населенных пунктах. Оборудовано 350 контейнерных площадок, дополнительно требуется создать 35 таких площадок.

Выявлено 42 несанкционированные свалки (в 2022 году – 26), из них ликвидировано – 29.

В округе осуществляет деятельность по обращению с твердыми коммунальными отходами региональный оператор ООО «Жилищный эксплуатационный участок». Полигон по утилизации и переработке твердых коммунальных отходов и мусороперерабатывающий завод на территории округа отсутствуют. Вывоз коммунальных отходов производится на полигон ТКО, расположенный в муниципальном образовании рабочий поселок (пгт) Прогресс.

Факторами, сдерживающими экологическую безопасность, являются:
отсутствие в округе полигона по утилизации и переработке твердых коммунальных отходов;
наличие значительного количества несанкционированных свалок;
высокая стоимость транспортировки твердых коммунальных отходов.

1.6. Уровень развития социальной инфраструктуры

1.6.1. Образование

Система образования Бурейского муниципального округа располагает разветвленной сетью образовательных учреждений, которая обеспечивает получение дошкольного, общего, дополнительного образования.

Муниципальная образовательная сеть представлена 17 учреждениями.

Дошкольное образование

Программа дошкольного образования округа реализуется в четырех дошкольных образовательных организациях и восьми дошкольных группах, функционирующих при общеобразовательных организациях (3-полного дня и 5 – кратковременного пребывания).

В период с 2017 года по 2021 год система дошкольного образования претерпела ряд преобразований.

В течение 2017 года была сокращена 1 группа на базе МДОБУ Талаканского д/с № 3 «Радуга».

В 2018 году проведена реорганизация дошкольных образовательных организаций пгт.Талакан в форме присоединения. МДОБУ Талаканский д/с № 2 «Солнышко» и МДОБУ Талаканский д/с № 3 «Радуга» были присоединены к МДОБУ ЦРР – д/с № 4 «Лесовичок».

В 2019 году было сокращено по одной группе в МДОБУ Бурейском д/с № 50 «Теремок» и МДОБУ ЦРР – д/с № 4 «Лесовичок».

В 2021 году было сокращено две группы в МДОБУ Бурейском д/с № 50 «Теремок», причина – аварийное техническое состояние здания и внутри объектовых инженерных сетей по адресу ул. Кировская, 104, согласно экспертного заключения ГК «Первое экспертное бюро» и одной группы в МДОБУ ЦРР – д/с № 4 «Лесовичок» (II отделение).

Укомплектовано 47 групп, которые посещает 903 воспитанника, доступность дошкольного образования в округе составляет 100% . Согласно данным «РИС ОБР», на декабрь 2021 года общая очередность детей в возрасте от 0 лет до 3-х лет составила 38 детей, что на 28% меньше чем в 2020 году.

Таблица 16

Основные показатели состояния дошкольного образования

Наименование показателя	2017	2018	2019	2020	2021
Число самостоятельных дошкольных образовательных учреждений, единиц	6	6	4	4	4
Число групп дошкольного образования (ГДО)	8	8	8	8	8
Число мест в дошкольных образовательных учреждениях, мест	1185 (ДОУ -1050 ГДО – 135)	1175 (ДОУ - 1040 ГДО – 135)	1140 (ДОУ- 1005 ГДО – 135)	1095 (ДОУ -960 ГДО – 135)	1095 (ДОУ -960 ГДО –135)
Численность воспитанников в них, человек	1181 (ДОУ -1073 ГДО – 108)	1118 (ДОУ - 1021 ГДО –97)	1092 (ДОУ -990 ГДО-102)	996 (ДОУ -913 ГДО –83)	903 (ДОУ -836 ГДО – 67)
Доля детей в возрасте 1-6 лет, получающих дошкольную образовательную услугу, %	57,8	57,3	55,5	55,9	58,5

Охват услугами дошкольного образования детей в возрасте с 1 до 6 лет в округе составляет 58,5 %. (2020- 55,9%).

Важным шагом в обеспечении доступности в получении дошкольного образования служит активное внедрение вариативных форм.

Услуги предоставляют консультативные пункты на базе МДОБУ ЦРР – д/с № 4 «Лесовичок», МДОБУ Бурейского д/с № 50 «Теремок», МДОБУ Новобурейского д/с «Искорка».

С 2019 года на базе МДОБУ ЦРР – д/с № 4 «Лесовичок» создана Служба психолого-педагогической, методической и консультативной помощи родителям (законным представителям) детей, в рамках которой функционирует группа «Первые шаги».

В МДОБУ Новобурейском д/с «Искорка» в весенне-летний период по запросам родителей внедряются такие вариативные формы как «Детская игровая и анимационная площадка» и «Центр игровой поддержки ребенка».

Группа кратковременного пребывания для детей от 1,5 до 7 лет работает на базе МДОБУ Талаканском д/с № 3 «Радуга». Данная форма работы особенно востребована у тех родителей, которые не могут оплатить полное пребывание детей в детском саду.

Доступность дошкольного образования в 2021 году составила 100%.

В дошкольных образовательных учреждениях трудится 99 педагогов, с высшим образованием 24 человека (24,2 %); категорийных воспитателей 62 человека (63%).

Общее образование

В округе функционирует 12 общеобразовательных учреждений, в которых обучается 2622 школьника.

Таблица 17

Основные показатели состояния общего образования

Наименование показателя	2017	2018	2019	2020	2021
Число муниципальных общеобразовательных учреждений, единиц	12	12	12	12	12
Численность учащихся в муниципальных общеобразовательных учреждениях, человек	2843	2828	2788	2696	2622
Численность учащихся муниципальных общеобразовательных школ, занимающихся во вторую смену, человек	357	352	327	314	291
Численность учащихся муниципальных общеобразовательных учреждений, получивших аттестат об основном общем образовании, человек	252	292	259	256	237

Численность учащихся муниципальных общеобразовательных учреждений, получивших аттестат о среднем общем образовании, человек	101	121	112	149	113
Численность учителей муниципальных общеобразовательных учреждений, человек	236	230	229	227	224

Средний процент наполняемости школ за 2021 год составляет 56,0 %, в том числе в МОБУ Новобурейской СОШ № 3 и МОБУ Новобурейской СОШ № 1 137% и 79% соответственно. В восьми сельских школах наполняемость составляет от 13 до 39%.

Во вторую смену ведется обучение в 2 общеобразовательных организациях округа. По сравнению с 2017 годом количество обучающихся во вторую смену сократилось с 357 человек до 291 человека и составило 11,0% от общего количества школьников, в 2017 году – 12,6%.

Осуществляется подвоз в школы 51 школьника из 7 населенных пунктов (с.Асташиха, с.Кивда-Тюкан, с.Муравка, с.Семеновка, с.Безымянное, с.Безозерное, п.Буряя) по 5 школьным маршрутам. Общая протяженность школьных маршрутов составляет 180 км. Для подвоза обучающихся в округе используется 5 школьных автобусов. Дополнительная потребность в автобусах – отсутствует.

По состоянию на 01.01.2022 12 зданий школ имеют износ 50% и более, школы в аварийном состоянии – отсутствуют. Требуют капитального ремонта – МОБУ Новобурейская СОШ №1, МОКУ Родионовская СОШ, МОКУ Долдыканская СОШ, МОБУ Бурейская СОШ (начальная школа). Для проведения капитального ремонта изготовлена проектно-сметная документация.

За период с 2017 по 2021 год капитальный ремонт был проведен в 4 спортзалах общеобразовательных организациях: МОКУ Родионовской СОШ – 2018 г., МОБУ Новобурейской СОШ № 3 (большой зал) – 2018 г., МОКУ Долдыканской СОШ – 2019 г., МОКУ Виноградовской СОШ – 2020 г. В 2020 году был проведен капитальный ремонт здания школы МОКУ Малиновской СОШ (с.Малиновка).

В школах обучается 92 ребенка с ограниченными возможностями здоровья, в том числе 32 ребенка – инвалиды и 60 - дети с ограниченными возможностями здоровья. По медицинским заключениям на дому обучается – 13 человек, 75 детей обучаются по адаптированным образовательным программам и 17 - по общеобразовательным программам. Образовательные учреждения разрабатывают и реализуют образовательные программы, в том числе адаптированные, обеспечивающие совместное обучение детей с ОВЗ и детей, не имеющих нарушений в развитии; разрабатывают и реализуют

индивидуальные образовательные маршруты; осуществляют психолого – педагогическое сопровождение детей, родителей (законных представителей). На базе образовательных учреждений реализуются программы дополнительного образования и внеурочной деятельности. Психолого – педагогическое сопровождение обучающихся с ОВЗ и детей – инвалидов осуществляют социальные педагоги, педагоги – психологи, классные руководители, педагоги – предметники. Организация сопровождения включает работу психолого – педагогического консилиума, оказание психологической, социальной помощи, организацию педагогического взаимодействия. Педагоги осуществляют индивидуальный и дифференцированный подход.

Организованным горячим питанием охвачено 2436 чел (93%) от общего числа обучающихся. Из 72 обучающихся по адаптированным программам детей с ОВЗ, 60 человек получают горячее двухразовое питание в школе, 12 чел. находятся на домашнем обучении и получают дотацию на питание. Охват горячим питанием детей начальных классов составляет 100%.

Произведена модернизация пищеблока МОБУ Бурейской СОШ, закуплено новое технологическое оборудование в пищеблоки школ.

В рамках реализации проекта «Современная школа» национального проекта «Образование» созданы 6 центров «Точка роста», где реализуются программы дополнительного образования: «3D-моделирование», «Беспилотные летательные аппараты», «Первые шаги в робототехнику», «Безопасное поведение», «Декоративное творчество», «Школа безопасности», «Шахматы», «Физика в опытах и экспериментах», «Экспериментальная химия», «Лотос.ru», «Компас». К 2024 году планируется создать во всех школах центры «Точка роста».

В школах трудится 244 педагога, из них 203 педагога имеют высшее образование (75%), 38 педагогов имеют среднее специальное образование (14%), 148 педагогов имеют квалификационную категорию, что составляет 61%. В школах сел работает 104 педагога. Самые востребованные кадры - учителя иностранных языков, физико-математических дисциплин и учителя русского языка и литературы. В рамках федеральной программы «Земский учитель» в округ привлечены 2 педагога в МОБУ Талаканскую СОШ № 5, МОКУ Райчихинскую ООШ. По состоянию на 01.01.2023 имеется 9 остродефицитных вакансий.

Дополнительное образование

В систему дополнительного образования Бурейского округа входит одно учреждение дополнительного образования МАУ ДОД «Центр

внешкольной работы» и 12 общеобразовательных организаций. В 2021 году в учреждении дополнительного образования функционировало: 13 групп естественнонаучного направления (203 ребенка); техническое направление – 5 групп, (80 детей); 9 групп социально-гуманитарного направления, (151 подросток); 29 групп художественного направления, (601 подросток); 30 групп физкультурно-спортивного направления, (528 подростков).

В 2021 году в учреждении продолжали обучение дети – инвалиды и дети с ОВЗ – 62 человека; 20 детей из числа детей-сирот и детей, оставшихся без попечения родителей.

Обучение осуществлялось по 63 дополнительным общеобразовательным программам, в том числе 59 – общеразвивающие и 4 предпрофессиональные.

В учреждениях дополнительного образования работает 20 педагогов, из них с высшим образованием 14 человек (70 %).

Основными проблемами в сфере образования являются:

- моральный и физический износ зданий и сооружений учреждений образования;

- отсутствие в достаточном объеме средств на проведение капитальных ремонтов зданий и строительства новых учреждений образования;

- основная часть зданий запущена в эксплуатацию до 1990 года, в связи с чем 22 % зданий не соответствуют современным требованиям;

- недостаточная обеспеченность современными учебно-методическими пособиями и литературой, техническими средствами обучения, компьютерной техникой.

1.6.2. Культура

В современных условиях культура приобретает особую социальную значимость и рассматривается как важнейший фактор духовного здоровья населения, социальной стабильности, привлекательности территории для проживания и инвестирования.

Деятельность администрации Бурейского муниципального округа в области культуры направлена на поддержку, сохранение и развитие богатых культурных традиций, совершенствование эстетического воспитания и обеспечение разнообразных форм досуга.

Сфера культуры Бурейского муниципального округа включает 6 учреждений, в том числе МКУ Отдел культуры и архивного дела, МКУ Центр бухгалтерского и хозяйственного обслуживания, МБУ Централизованная клубная система и 10 обособленных структурных подразделений, МБУК Окружная Бурейская библиотечная система и 10

библиотек-филиалов, МАУ ДО Детская школа искусств им. В.Ф. Пирогова и музыкальное отделение в п.Талакан и МБУ Краеведческий музей МО.

Уровень фактической обеспеченности клубами и учреждениями клубного типа от нормативной потребности составил 92,0%.

Население Бурейского муниципального округа недостаточно обеспечено учреждениями культуры, так из 13 населенных пунктов клубы имеются в 11, на 1000 человек приходится 78,5 мест.

На сегодняшний день на территории округа функционируют 90 культурно-досуговых формирований, в которых занимается 1406 человек.

В 2021 году было подготовлено и проведено мероприятий всех форм 2227, количество зрителей – 122947 человек, количество участников – 37202 человека.

Для культурно досуговой работы и обслуживания жителей малонаселённых территорий округа приобретён автомобиль «Автоклуб» с трансформирующейся сценой и современным оборудованием для концертов и кинопоказа.

Важное место в обеспечении доступа населения к информации и в создании условий для интеллектуального общения читателей отводится библиотекам. Несмотря на повсеместное наличие электронных книг, пользуются услугами библиотек округа более 8 тысяч читателей.

Уровень фактической обеспеченности библиотеками от нормативной потребности в 2021 году составил 92%.

Совокупный фонд библиотек муниципального округа составляет 155294 тыс. экземпляров; посещаемость 130622 человек, книговыдача составляет 225734 экземпляров, охват библиотечным обслуживанием составляет – 46% населения.

В 2021 году в центральной библиотеке пгт. Новобурейский вместе с капитальным ремонтом проведена модернизация и полное обновление материально-технической базы и книжного фонда. После чего ей был присвоен статус «Модельная библиотека семейного чтения».

Работу по формированию, учету, хранению и обеспечению сохранности предметов музейного фонда осуществляет Муниципальное бюджетное учреждение Краеведческий музей Бурейского муниципального округа. Общий объем музейного фонда составляет более 23951 единиц хранения. Количество посетителей составило 12589 человек, процент охвата населения в 2021 году составил 66,4%. Краеведческим музеем представляются стационарные, передвижные и виртуальные выставки, проводятся тематические и познавательно-развлекательные мероприятия, организуются туристические маршруты по историческим местам округа.

В муниципальном округе 2 средних специальных учебных заведения - это детская школа искусств в пгт. Новобурейский и музыкальное отделение пгт. Талакан, в которых обучается более 200 учащихся. В школе действует два больших оркестра: духовой и эстрадно-джазовый.

Степень физического износа зданий культуры, структурных подразделений МКУ Отдела культуры и архивного дела администрации муниципального округа составляют более чем 50,0%. Доля зданий учреждений, находящихся в удовлетворительном состоянии в сравнении с 2017 годом увеличилось на 20%.

В период с 2017 по 2021 годы проведены капитальные ремонты кровли в ДК пгт. Новобурейский, пгт. Буряя, с. Малиновка, с. Родионовка. Текущий ремонт помещений произведен в ДК и библиотеках с. Родионовка, с. Малиновка, с. Старая Райчиха, пгт. Буряя и Дома культуры муниципального округа.

В помещениях Дополнительного образования «Детской школы искусств» пгт. Новобурейский и музыкального отделения пгт. Талакан, произведен косметический ремонт, отремонтирована кровля.

Обновлена материально техническая база Детской школы искусств в рамках Национального проекта «Культура», были приобретены музыкальные инструменты. Приобретено новое звуковое и световое оборудование в ДК пгт. Буряя, пгт. Новобурейский, с. Малиновка.

Уровень оснащённости специализированным оборудованием вырос до 90%. Доля объектов культуры подключенных к сети интернет составляет 100% .

При этом требуется собственные отремонтированные помещения для домов культуры в сёлах Долдыкан и Виноградовка, проведение капитального ремонта требуется в Домах культуры с. Успеновка, с. Алексеевка. Необходимо провести ремонт в библиотеках-филиалах сел Успеновка, Виноградовка и Алексеевка.

В сфере культуры занято 107 человек. Число вакантных ставок в учреждениях культуры – 6 единиц, прежде всего требуются работники культурно-досуговых учреждений.

Сдерживающими факторами развития сферы культуры являются:

- недостаточная обеспеченность домами культуры;
- необходимость капитального ремонта объектов культуры по причине значительного уровня износа;
- потребность в обновлении материально-технической базы учреждений культуры.

1.6.3. Здравоохранение

Отрасль здравоохранения является одним из основных элементов структуры социальной сферы. Ее результат прямо отражается на уровне заболеваемости населения и уровне естественного прироста населения.

Медицинское обслуживание Бурейского муниципального округа осуществляет лечебно-профилактическое учреждение ГБУЗ АО « Бурейская районная больница», в состав которой входит:

1. ГБУЗ АО « Бурейская районная больница» на 65 коек с поликлиникой и филиалом в п. Буряя. Мощность поликлиники рассчитана на 174 человек в смену, фактически – 400,9.

2. Талаканская участковая больница с поликлиникой мощностью 31 человек в смену, фактически – 68,7 посещений в смену

3. Безозерненская врачебная амбулатория; мощность – 12; фактически - 13 посещений в смену.

4. 8 фельдшерско-акушерских пунктов;

5. 4 фельдшерских здравпунктов при школах.

6. 3 медицинских кабинетов в дошкольных образовательных учреждениях.

Населению округа оказывается первичная медико-санитарная медицинская помощь, стационарная медицинская помощь и скорая медицинская помощь.

Ежемесячно Бурейская больница организует выезд врачебных бригад в отдаленные сельские территории в соответствии с утвержденными планами-графиками, маломобильные группы населения обслуживаются по участковому принципу, также реализуются мероприятия по профилактическим медицинским осмотрам и диспансеризации определенных групп взрослого населения.

Таблица № 18

Основные показатели развития системы здравоохранения

Наименование показателя	Единица измерения	2017	2018	2019	2020	2021
Численность населения	единиц	21761	20680	20341	19393	18755
Число заболеваний, зарегистрированных у больных впервые с установленным диагнозом	единиц на 1000. человек населения	139,2	135,4	130,2	126,1	121,1
Обеспеченность:						
Больничными койками (65 коек)	коек на 10 тыс. человек населения	29,87	31,43	31,96	33,52	34,66

Стационарами дневного пребывания (47 коек)	мест на 10 тыс. человек населения	21,6	22,73	23,11	24,24	25,06
Амбулаторно-поликлиническими учреждениями	посещений в смену на 10 тыс. человек населения	66,56	68,91	66,17	58,58	55,23
Поликлинические учреждения	в смену на 10 тыс. чел. населения	103,3	101,8	104,6	103,6	102,3

Сокращения коечного фонда в период с 2017 года по 2021 год не проводилось, коечный фонд составляет 65 коек круглосуточного пребывания, из них 2 койки сестринского ухода, 3 паллиативных койки. Коечный фонд по дневному стационару - 47 коек.

Для улучшения качества оказания медицинской помощи и снижения заболеваемости ведется работа по выполнению целевых программ. В округе разработаны и реализуются следующие программы:

- Совершенствование первичной медико-санитарной помощи в Бурейском округе;
- Здоровый ребенок в Бурейском округе;
- Предупреждение и борьба с социально-значимыми заболеваниями в Бурейском округе, с подпрограммами: «Сахарный диабет»; «Туберкулез»; «Вакцинопрофилактика»; «ВИЧ-инфекция»; «Инфекции, передаваемые половым путем».

Проведенный анализ реализации целевых программ показал высокую их эффективность. В период реализации программ приобретены:

- дополнительно медикаменты для лечения больных туберкулезом, сахарным диабетом, для лечения инфекций передаваемых половым путем; антибактериальные препараты; дезинфицирующие средства; вакцины против гриппа, клещевого энцефалита;
- лабораторное оборудование, оборудования для амбулаторно-поликлинической службы;
- укрепление материально-технической базы амбулаторно-поликлинических учреждений;
- закуплены наборы для обследования на ВИЧ инфекции;
- аппарат искусственной вентиляции легких для новорожденных (снижается процент младенческой смертности); электронные весы для новорожденных;
- осуществлялись профилактические мероприятия против наркомании;
- проведен текущий ремонт в ФАП с. Родионовка;
- в поликлиники ГБУЗ АО «Бурейская районная больница» и хирургическом, родильном, детском отделениях начат капитальный ремонт.

В течение 2021 года поступило 6 автомобилей: два автомобиля скорой медицинской помощи класса В, три санитарных автомобиля, в т.ч. один автомобиль по программе «Модернизация первичного звена», а также получен маммографический передвижной комплекс-1 ед.

По состоянию на 01.01.2022 года степень физического износа зданий ГБУЗ АО «Бурейская районная больница» составляет 77,57%. Наибольший 100,0% моральный и физический износ имеют здания:

- амбулатории и гаража с. Безозерное (здание признано аварийным);
- инфекционное отделение;
- поликлиника п. Буря;
- хирургическое, родильное и детское отделение;
- здание административного корпуса;
- хозяйственный корпус.

Фельдшерско – акушерские пункты имеют износ от 57,2 % до 72,13 %, гинекологическое отделение - до 83,54 %, Талаканская участковая больница - 76,81%, основное здание лечебно-профилактического корпуса имеет износ в размере 58,85 % (здание введено в эксплуатацию в 2002 году), патологоанатомический корпус –31,67% (здание введено в эксплуатацию в 2009 году).

Численность работающих в сфере здравоохранения округа насчитывается 297 человек основных работников. Из них врачей – 37, средних медицинских работников – 122. Показатели обеспеченности медицинскими работниками составляют: укомплектованность врачебными кадрами – 54,4%, средним медицинским персоналом – 73,8%, коэффициент совместительства врачей составляет 1,36. Кадровый потенциал ГБУЗ АО «Бурейская районная больница» составляют, в основном, высококвалифицированные кадры, которые своевременно подтверждают свою квалификацию.

Имеется тенденция к сокращению численности врачей, что является следствием отсутствия жилья и низкой заработной платы.

Для решения кадрового вопроса заключены договора с выпускниками школ о целевом обучении в Амурской государственной медицинской академии по специальности «Лечебное дело» - 6 человек, «Стоматология»-1 человек.

Трудоустроено в 2021 году: врач хирург, врач эндоскопист, врач УЗИ диагностики, врач педиатр, терапевт. Из них трое врачей трудоустроено по программе «Земский врач».

И все же остается потребность в специалистах по целому ряду направлений: анестезиология-реанимация, дерматовенерология, педиатрия,

травматология-ортопедия, хирургия, терапия, акушерство-гинекология, общая врачебная практика, неврология.

Для устранения сдерживающих факторов в сфере здравоохранения необходимо:

- переоснащение материально-технической базы лечебно-профилактического учреждения в соответствии с современными требованиями оказания медицинской помощи;
- реконструкция и капитальный ремонт зданий и сооружений ГБУЗ АО «Бурейская районная больница»;
- устранение дефицита врачей и среднего медицинского персонала.

1.6.4. Социальное обеспечение

Работу с социально незащищенными категориями населения осуществляет Государственное казенное учреждение Амурской области «Управление социальной защиты населения по Бурейскому муниципальному округу». Оказание социальной поддержки производится за счет средств федерального и областного бюджетов различным категориям граждан: ветеранам войны, труда, боевых действий, труженикам тыла, инвалидам, семьям с детьми, других граждан, нуждающихся в поддержке государства.

На учете в органах социальной защиты населения состоит около 12,0 тысяч человек.

Ежегодно объем средств, направляемых на предоставление мер социальной поддержки увеличивается и в 2021 году составил порядка 393,0 млн. рублей. (в 2017 году – 340,0 млн. рублей).

Для оказания на территории Бурейского муниципального округа семьям и гражданам, попавшим в трудную жизненную ситуацию, помощи в реализации законных прав и интересов, содействия в улучшении их социального и материального положения действует ГБУ АО «Новобурейский комплексный центр социального обслуживания населения «Надежда». За год центром оказывается порядка 2000 услуг социального обслуживания на дому и полустационарной формы социального обслуживания. Численность получателей социальных услуг – более 700 человек.

В ГАУСО АО «Малиновский социально-реабилитационный центр» проживают дети-сироты и дети, оставшиеся без попечения родителей, нуждающиеся в длительном реабилитационно – восстановительном лечении со всей Амурской области. Получателями социальных услуг Малиновского социально-реабилитационного центра являются 107 воспитанников, которые получают социальные, медицинские, педагогические и др. услуги, согласно

индивидуальным программам. В 2021 году учреждением оказано 10403 услуг.

Численность работников ГАУСО АО «Малиновского СРЦ» на 31.12.2021 года составляет 162 единицы.

Состояние зданий и сооружений учреждения находятся в удовлетворительном состоянии за счет ежегодного проведения текущего ремонта. Необходимо завершение строительства жилого корпуса (блок «В») мощностью 120 койко-мест.

Для дальнейшего развития социальной сферы требуется:

- проведение ремонта зданий социальных учреждений, обновление их материально-технической базы;

- ввод в действие дополнительных мощностей социально-реабилитационного центра для детей-инвалидов.

- повышение эффективности социальной помощи нуждающимся гражданам за счет усиления адресного подхода и внедрения новых технологий;

- развитие сектора негосударственных организаций в сфере оказания социальных услуг.

1.6.5. Физическая культура и спорт

Развитие массовой физической культуры и спорта является залогом здорового образа жизни и активного долголетия.

На территории Бурейского муниципального округа функционируют 85 спортивных сооружения различной направленности, в том числе 42 плоскостных спортивных сооружения, 19 спортивных залов, 1 стадион с трибунами, 2 плавательных бассейна, ледовая арена. Развивается 22 вида спорта, ежегодно проводится более 115 спортивно - массовых мероприятий, в которых принимают участие более 1500 человек. Наиболее массовыми видами спорта для населения округа являются: футбол, волейбол, баскетбол, лёгкая атлетика, настольный теннис, шахматы, лыжный спорт, хоккей.

В структуру организации физкультурного движения в Бурейском муниципальном округе входят: 6 дошкольных образовательных учреждений, 12 общеобразовательных учреждений, 1 учреждение дополнительного образования детей (МАУ ДОД ЦВР), 3 предприятия регулярно проводящих физкультурно-оздоровительную работу (МКУ «Центр развития спорта в Бурейском муниципальном округа», АНО «Развитие зимних видов спорта», АНО «Любительский клуб лыжников имени А.С.Новокрещенова»), одно негосударственное учреждение дополнительного образования «Киокусинкай - карате».

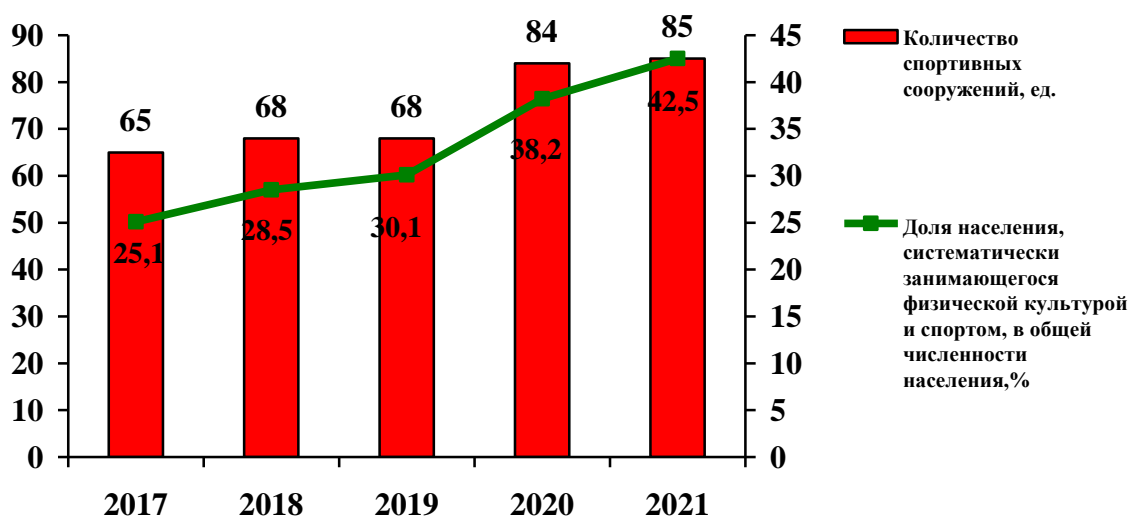


Рисунок 7. Динамика развития физической культуры и спорта

Число занимающихся физической культурой и спортом в 2021 году составило 8019 человек, в результате доля населения, систематически занимающегося физической культурой и спортом, от общей численности населения данной возрастной категории в 2021 году составила 42,5% (в 2017 году 25,1%).

В округе создано Муниципальное казённое учреждение «Центр развития спорта в Бурейском муниципальном округа», в котором введены ставки 12 инструкторов по спорту — по лыжным гонкам, волейболу, пулевой стрельбе и ведут работу методистов по оздоровительной и спортивной работе в населенных пунктах округа.

Ведет работу ледовая арена «Снежная королева» и АНО «Развитие зимних видов спорта» где работают 6 тренеров, ведутся тренировки групп спортсменов различных годов рождения, и сборной команды Бурейского округа по хоккею «Арсенал». В секции по фигурному катанию работают 2 тренера, где занимаются порядка 85 человек.

Существуют самостоятельные образования любителей по видам спорта (фитнес, хоккей, волейбол, баскетбол, футбол, мини - футбол, скандинавская ходьба, воркаут и т.д.) без юридической регистрации. В пгт. Новобурейский действует 1 спортивный клуб, который занимается тяжелой атлетикой.

Бурейский муниципальный округ активно принимает участие в реализации национальных проектов, федеральных и региональных программ.

Реконструирован школьный стадион МОБУ «Бурейской СОШ» Буря по программе «Газпром детям». В рамках реализации региональной программы «Спорт – норма жизни», на базе МОБУ Новобурейская СОШ № 3 была установлена площадка ВФСК «Готов к труду и обороне», которая

позволила увеличить число участников ВФСК ГТО до 264 человек. В рамках национального проекта «Образование» (федеральный проект «Успех каждого ребенка») проводятся ремонты спортивных залов в школах.

На сегодняшний день имеется ряд факторов, отрицательно влияющих на развитие физической культуры и спорта, требующих решения:

1. В ряде населенных пунктов необходим ремонт спортивных залов, стадионов, спортивных сооружений.

2. Недостаток финансирования, для участия спортсменов округа в соревнованиях областного и регионального уровней.

3. Отсутствие транспорта для перевозки спортсменов из сельских населенных пунктов до административного центра. Вследствие этого спортсмены отдаленных сёл не всегда имеют возможность участвовать в соревнованиях окружного уровня.

4. Требуется реконструкция стадиона МКУ «Центр развития спорта Бурейского муниципального округа» пгт. Новобурейский.

5. Отсутствие приспособленного зала для занятий мини – футболом и гандболом.

1.6.6. Развитие гражданского общества и молодежная политика

В Бурейском муниципальном округе зарегистрировано 15 социально ориентированных некоммерческих организаций. По организационно-правовым формам наибольшее количество религиозных организаций - 5 или 33%, общественных организаций – 4 или 27%, 3 – автономных некоммерческих организаций, 1 профессиональный союз, 1 некоммерческий фонд, 1 коллегия адвокатов.

Основной формой поддержки некоммерческих организаций в округе является финансовая поддержка на реализацию социально-значимых проектов, цель которых направлена на социальную поддержку людей с ограниченными возможностями здоровья, в том числе их реабилитацию и социальную адаптацию; повышение качества жизни граждан пожилого возраста; профилактику семейного неблагополучия, социального сиротства, поддержки материнства и детства; деятельность в сфере патриотического, в том числе военно-патриотического, воспитания граждан Российской Федерации; развитие массового спорта, деятельности детей и молодежи и прочее. Благодаря муниципальной поддержке реализовано 6 социальных проектов.

На территории Бурейского муниципального округа проживает 4163 человека в возрасте от 14 до 35 лет, что составляет 23% населения округа.

Ключевыми направлениями работы с молодёжью являются: гражданско-патриотическое воспитание, пропаганда здорового образа жизни, экологическое воспитание, вовлечение в добровольческую деятельность, профилактика негативных проявлений в подростковой и молодежной среде, профориентация, социализация молодёжи, нуждающейся в особой защите и другие.

В округе ведут работу молодёжные объединения: «Волонтерский корпус», Бурейское местное отделение Всероссийского общественного движения «ВОЛОНТЁРЫ ПОБЕДЫ», местное отделение Всероссийского детско-юношеского военно - патриотического общественного движения «ЮНАРМИЯ» Бурейского района, Молодежный Совет при главе Бурейского округа, Молодежная общественная организация Бурейского района «Вместе».

Волонтерский корпус занимается организацией различных акций, оказывают помощь пожилым людям, помогают в проведении значимых мероприятий на территории округа. Волонтерами за год проводится более 30 мероприятий, задействовано 500 человек.

В округе действует 12 юнармейских отрядов, в которых состоит 397 человек.

В Бурейском местном отделении Всероссийского общественного движения «ВОЛОНТЁРЫ ПОБЕДЫ» задействовано 43 человека, которые проводят мероприятия приуроченные к годам войны, а именно акция памяти «Свеча в окне», патриотическая акция «Блокадный хлеб», акция «Письмо солдату», помощь в подготовке мероприятий на 9 мая, поздравления ветеранов ВОВ.

Основной задачей в данной сфере является обеспечение и всесторонняя поддержка молодежных организаций и движений, развитие и расширение их деятельности, вовлечение большего круга молодежи в жизнь общества, совершенствование условий для успешной самореализации молодежи, направленной на раскрытие ее потенциала.

1.7. Бюджетный и налоговый потенциал

Итоги исполнения консолидированного бюджета Бурейского района за пять лет (2017-2021гг) говорят о том, что в бюджете Бурейского муниципального округа до 2021 года идет снижение собственных доходов (без учета возврата остатков субсидий, субвенций и иных межбюджетных трансфертов, имеющих целевое назначение, прошлых лет) из них: 2017г. – 268,7 млн. рублей, 2018 г. – 284,6 млн. рублей, 2019 г. – 232,7 млн. рублей, 2020г.-233,8 млн. рублей, 2021г.-266,3, в том числе налоговых доходов:

2017г. – 179,5 млн. рублей, 2018 г. – 216,7 млн. рублей, 2019 г. – 195,8 млн. рублей, 2020г.-193,2 млн. рублей, 2021г.-211,6 млн. рублей (идет тенденция роста). Рост связан с увеличением заработной платы и незначительным повышением дополнительного норматива по НДФЛ.

В структуре доходов бюджета Бурейского муниципального округа (далее - бюджет округа) в 2021 году налоговые, неналоговые доходы составляют 18,5%, возврат остатков субсидий, субвенций и иных межбюджетных трансфертов, имеющих целевое назначение, прошлых лет – 0,2%, безвозмездные поступления от других бюджетов 81,3%. (приложение №1).

В структуре собственных доходов 79,5% составили налоговые доходы (211,6 млн. рублей), 20,5% - неналоговые доходы (54,8 млн. рублей).

В структуре собственных доходов налог на доходы физических лиц составляет 57,5% или 153,0 млн. рублей, что на 9,0 млн. рублей выше уровня 2020 года. На местные налоги (налог на имущество физических лиц и земельный налог) приходится 7,6% или 20,2 млн. рублей.

Доходы от использования имущества, находящегося в муниципальной собственности в 2021 году составили 38,2 млн. рублей или 14,3% в структуре собственных доходов, это на 12,7 млн. рублей больше, чем в 2020 году.

В целом поступление доходов в бюджет округа в 2021 году по сравнению с 2017 годом возросло на 893,8 млн. рублей или в 2,6 раз, при этом снижение собственных доходов составило 0,9%.

Бюджетная обеспеченность налоговыми, неналоговыми доходами на одного жителя Бурейского муниципального округа составила: в 2017 году – 13,1 тыс. рублей; в 2018г. – 14,1 тыс. рублей; 2019г. – 11,8 тыс. рублей; 2020г. – 10,1 тыс. рублей; 2021г. – 14,2 тыс. рублей.

За 2021 год из областного бюджета в бюджет округа поступило межбюджетных трансфертов в сумме 1178,1 млн. рублей, отмечается рост поступлений по сравнению с 2017 годом на 736,6 млн. рублей или в 2,6 раз.

Поступление налоговых и неналоговых платежей в бюджетную систему Российской Федерации с территории Бурейского округа по видам экономической деятельности приведены в приложении № 2. Наибольший удельный вес налоговых платежей поступает по виду экономической деятельности «Обеспечение электрической энергией, газом и паром; кондиционирование воздуха» 22,6%.

Большая часть налоговых поступлений приходится на деятельность предприятий: филиал ПАО «РусГидро» - «Бурейская ГЭС», Забайкальская железная дорога - ОАО «РЖД», ООО «Торгово-производственная компания «Восток».

На протяжении ряда лет, бюджет округа сохраняет свою социальную направленность.

На финансирование социальной сферы (образование, культура, здравоохранение, физическая культура и спорт, социальная политика) в 2017 г. направлено 474,5 млн. рублей или 60% в общей структуре расходов; в 2018 – 563,7 млн. рублей или 68,2%; в 2019 г. – 590,9 млн. рублей или 61,5%; в 2020г. – 691,1 млн. рублей или 59,3%; в 2021 – 773,8 млн. рублей, что составляет 53% от общих расходов.

В целом с 2017 года расходная часть бюджета округа увеличилась с 790,3 млн. рублей до 1461,5 млн. рублей в 2021 году (в 1,8 раза).

Расходы бюджета муниципального округа на душу населения увеличились с 23,1 тыс. рублей (2017г.) до 41,3 тыс. рублей в 2021 году.

Для обеспечения роста объема налоговых доходов бюджета округа в целях увеличения объемов финансирования расходных обязательств муниципального округа, необходима реализация следующих мероприятий:

- работа по повышению эффективности администрирования доходов;
- стимулирование инвестиционной деятельности, повышение производительности труда;
- совершенствование законодательства округа в части налогообложения по местным налогам;
- установление оптимальных условий налогообложения для субъектов малого и среднего предпринимательства;
- участие в пересмотре потенциально возможного дохода индивидуальных предпринимателей, применяющим патентную систему налогообложения;
- дополнение перечня видов деятельности, в отношении которых применяются патентная система налогообложения;
- реализация специальных программ поддержки пострадавших отраслей.

Бюджетная политика Бурейского муниципального округа направлена на адаптацию бюджетных ресурсов к новым экономическим реалиям с целью сохранения социальной и финансовой стабильности в Бурейском округе, создание условий для устойчивого социально-экономического развития округа.

Целью основных направлений бюджетной политики является разработка основных характеристик и прогнозируемых параметров бюджета округа, а также обеспечение прозрачности и открытости бюджетного планирования.

Бюджетная политика Бурейского муниципального округа по расходам направлена на обеспечение безусловного исполнения действующих обязательств, в том числе с учетом их оптимизации и повышения эффективности использования финансовых ресурсов за счет:

- определения основных параметров бюджета округа исходя из ожидаемого прогноза поступлений доходов;

- планирования бюджетных ассигнований на реализацию муниципальных программ округа, а также в тесной увязке с целевыми индикаторами и показателями, характеризующими достижение поставленных целей указанных программ;

- увязки муниципальных заданий на оказание услуг с целями муниципальных программ, усиление текущего контроля и ответственности за выполнение муниципальных заданий;

- недопущения увеличения действующих и принятия новых расходных обязательств, не обеспеченных финансовыми источниками, а также применения бюджетного маневра, означающего, что любые дополнительные расходы обеспечиваются за счет внутреннего перераспределения средств с наименее приоритетных, а также за счет экономии бюджетных средств, сложившейся по результатам закупок товаров, работ, услуг конкурентными способами;

- участия, исходя из возможностей округа, в реализации национальных проектов, программ и мероприятий, софинансируемых из федерального и областного бюджетов.

- повышения эффективности муниципального контроля, усиления ведомственного финансового контроля в отношении муниципальных учреждений.

1.8. Муниципальная собственность

Основным направлением социально-экономического развития округа в сфере имущественных и земельных отношений является повышение эффективности использования муниципального имущества, обеспечение его сохранности, создания развитого и доступного рынка земли и недвижимости.

Общая площадь земель в административных границах муниципального образования «Бурейский муниципальный округ» составляет 721,3 тыс.га. в том числе: 155,4 тыс.га. сельскохозяйственных угодий.

Целями управления имуществом в сфере земельных отношений являются:

- разграничение государственной собственности на землю;

создание системы управления земельными ресурсами Бурейского муниципального округа;

обеспечение поступлений неналоговых доходов от использования земельных участков в доход бюджета округа.

Эффективное управление и распоряжение земельными ресурсами является залогом успешного пополнения бюджета.

На 01.01.2023 зарегистрировано 989 договоров аренды земельных участков. За год передано в аренду 96 земельных участков общей площадью 1 320,7 га. Расторгнуто 95 договоров аренды и безвозмездного пользования земельных участков на общую площадь 1 487,8 га.

Предоставлено в собственность бесплатно – 23 земельных участка.

В собственность за плату предоставлено 39 земельных участков, площадью 1,3 га на сумму 133,9 тыс. рублей.

Утверждены границы и местоположение 153 земельных участков, из них – 42 земельных в рамках 119-ФЗ (Дальневосточный гектар).

Согласованы границы и местоположение земельных участков, находящиеся в собственности граждан и юр. лиц – 116.

Выдано разрешений на размещение объекта без предоставления земельного участка и установления сервитутов – 39.

На территории округа реализуется Федеральный закон от 01.05.2016 № 119-ФЗ «Об особенностях предоставления гражданам земель, находящихся в государственной или муниципальной собственности и расположенных на территории субъектов РФ, входящих в состав Дальневосточного Федерального округа, и о внесении изменений в отдельные законодательные акты РФ» Главная цель программы – развитие уже освоенных территорий Дальнего Востока. Она предлагает местным жителям дополнительные возможности и «бонусы» для комфортной жизни, а также привлекает новых людей из других регионов. Участники программы получают не только удобную для них по всем параметрам бесплатную землю, но еще и поддержку государства в различных направлениях. Например, помощь в постройке собственного жилья и развитии малого бизнеса.

В рамках 119-ФЗ (Дальневосточный гектар) действующих договоров безвозмездного пользования - 306 на общую площадь 202,84 га, из них в 2022 году заключено – 42 договора, площадью 12,27 га.

Предоставлено в собственность бесплатно 40 земельных участков в рамках 119-ФЗ (Дальневосточный гектар).

В 2022 году проведено 6 аукционов по предоставлению земельных участков в аренду. По итогам аукционов предоставлено 33 земельных участка, на общую сумму – 5285, 7 тыс. рублей.

Получено арендной платы по действующим договорам аренды земельных участков – 14200,0 тыс. рублей.

Подано исков в суд на сумму 831,5 тыс. рублей, из них взыскано в досудебном порядке – 659,8 тыс. рублей. Взыскано задолженности по арендной плате за прошлые года в сумме 2300,0 тыс. рублей, задолженность по арендной плате за земельные участки составила 5752,0 тыс. рублей.

Основным способом по взысканию арендной платы являются претензионные письма, сверка расчетов, а также индивидуальные беседы с юридическими лицами, индивидуальными предпринимателями и физическими лицами.

Целями управления имуществом в сфере имущественных отношений являются:

1. Владение, пользование и распоряжение объектами, находящимися в собственности округа, а также осуществление функций по приватизации объектов собственности округа.

2. Обеспечение максимальной эффективности и доходности от рационального использования муниципального имущества.

3. Обеспечение поступлений неналоговых доходов от использования муниципального имущества.

Заключены и действуют 58 договора аренды зданий, строений, сооружений, помещений, в том числе 33 долгосрочных договоров аренды, прошедших регистрацию в Росреестре.

В течение 2022 года заключено 19 договоров аренды и 12 договоров безвозмездного пользования, проведено 12 аукционов

Проводится работа по взысканию задолженности по арендной плате за использование имуществом. Арендаторам зданий, строений, сооружений направлены акты сверки на сумму 2369,4 тыс. рублей, поступило задолженности в бюджет, согласно актов сверки на сумму 1103,1 тыс. рублей. Подано исков в суд на сумму 703,32 тыс. рублей, из них удовлетворено исков на сумму 182,61 тыс. рублей.

МКУ Комитет по управлению муниципальным имуществом Бурейского муниципального округа осуществляется передача объектов жилищного фонда, предоставленных в собственность гражданам по договорам социального найма. За 2022 год передано в собственность граждан 13 объектов жилищного фонда. Проводится работа по формированию реестра договоров безвозмездной передачи жилых помещений (квартир) в собственность граждан. Общее количество договоров, занесенных в архивный реестр, составило 6795.

Проводятся мероприятия по определению вида фактического использования объектов недвижимости на территории Бурейского округа для целей налогообложения в отношении физических и юридических лиц.

В соответствии с Федеральным законом от 30 декабря 2020 № 518-ФЗ «О внесении изменений в отдельные законодательные акты Российской Федерации» продолжается работа по установлению правообладателей объектов недвижимости в отношении 3561 объекта. Обследование ранее учтенных объектов на предмет фактического существования с дальнейшим составлением актов осмотра объектов недвижимости и регистрации в Росреестре с целью снятия таких ОКСов с государственного кадастрового учета.

В связи с преобразованием Бурейского района в Бурейский муниципальный округ в соответствии с законом Амурской области от 24.12.2020 № 665-ОЗ «О преобразовании городских и сельских поселений Бурейского района Амурской области во вновь образованное муниципальное образование Бурейский муниципальный округ Амурской области» проводится работа по регистрации перехода прав земельных участков и муниципального имущества из собственности Бурейского района в собственность Бурейского округа, также регистрация долгосрочной аренды, оперативного управления, хозяйственного ведения.

Основную часть неналоговых доходов бюджета составляют доходы от реализации и использования муниципального имущества (таблица 19).

Таблица 19

Доходы местного бюджета от использования имущества

млн. рублей

Наименование показателя	2017 год	2018 год	2019 год	2020 год	2021 год
Неналоговые доходы	89,14	67,9	36,8	40,63	54,76
Доходы от использования имущества находящегося в государственной и муниципальной собственности:					
-доходы, получаемые в виде арендной платы за земельные участки	39,21	44,5	27,9	25,5	38,2
	32,1	34,8	18,4	15,9	23,5

-доходы от сдачи в аренду имущества, составляющего казну городских поселений (за исключением земельных участков)	6,1	7,1	6,5	7,1	11,9
-прочие доходы от использования имущества и прав, находящихся в государственной и муниципальной собственности	1,01	2,6	3,0	2,5	2,8

В результате распоряжения муниципальным имуществом в бюджет Бурейского муниципального округа в 2021 году поступило 38,2 млн. рублей, что выше уровня 2020 года на 49,8 % или на 12,7 млн. рублей, но ниже на 2,6% уровня 2017 года.

В дальнейшем работа будет направлена:

- на проведение межевых работ по установлению границ земельных участков находящихся в муниципальной собственности;
- вовлечение в оборот земельных участков;
- в связи с большим количеством объектов недвижимости, не стоящих на кадастровом учете и переданных в собственность МО Бурейский муниципальный округ в связи с преобразование городских и сельских поселений в МО Бурейский муниципальный округ будет проведена работа по постановке на кадастровый учет и с одновременной постановкой на учет недвижимого имущества в качестве бесхозяйного объекта;
- дальнейшее оформление недвижимых объектов в муниципальную собственность;
- владение, пользование и распоряжение объектами, находящимися в собственности округа;
- снижение задолженности по арендной плате за пользование имуществом;
- обеспечение поступлений неналоговых доходов от использования муниципального имущества.

1.9. Оценка инвестиционной деятельности

Управление инвестиционной деятельностью в Бурейском муниципальном округе обеспечивает регулирование процессов в привлечении инвестиционных ресурсов и эффективным его использованием. От уровня инвестиционных вложений зависят перспективы развития экономики округа, поскольку эта деятельность определяет потенциал

экономики и ее рост. Рост инвестиций напрямую влияет на увеличение налоговых поступлений в бюджет, создание новых рабочих мест, на уровень и качество жизни населения.

В 2021 году в развитие экономики и социальной сферы привлечено инвестиций 420,3 млн. рублей или 87,1% к 2020 году и снижение в 13,0 раз по отношению к 2017 году. Спад объема инвестиций в основной капитал произошел в связи с окончанием в 2019 году реализации крупного инвестиционного проекта «Строительство Нижне-Бурейской ГЭС».

По источникам финансирования инвестиций в основной капитал, собственные средства предприятий занимают 253,1 млн. рублей или 60,2%. Привлеченные средства составили – 167,2 млн. рублей или 39,8%.

Объем инвестиций в основной капитал (за исключением бюджетных средств) без субъектов малого предпринимательства в расчете на 1 жителя составил 16438,0 рублей и снизился по сравнению с 2020 г. на 19,0%.

Таблица 20

Инвестиции в основной капитал, осуществляемые организациями, находящимися на территории Бурейского муниципального округа (без субъектов малого предпринимательства)

Наименование показателя	2017 г.	2018 г.	2019 г.	2020 г.	2021 г.
Инвестиции в основной капитал, млн. рублей	5442,6	1964,2	3595,7	482,8	420,3
Индекс физического объема инвестиций в сопоставимых ценах, %	58,5	34,3	171,4	12,7	83,0
Объем инвестиций в основной капитал (за исключением бюджетных средств) в расчете на 1 человека населения, рублей	264010	96482	180797	20266	16438

В настоящее время на территории округа реализуется 9 инвестиционных проектов в сфере промышленного и сельскохозяйственного производства на общую сумму 479,867 млн. рублей.

В сфере сельского хозяйства реализуется 4 проекта по разведению крупного рогатого скота молочного направления в с. Малиновка, с. Николаевка, с. Безозерное, что позволило в селах создать 14 рабочих мест.

В с. Долдыкан организовано фермерское хозяйство по производству овощей закрытого грунта, в округе это первое хозяйство, осуществляющее деятельность по данному направлению.

Создана база для производства гранулированных комбикормов в пгт. Новобурейский. Запущена линия по производству кормов мощностью 1500 кг/час.

В СПК» «Виноградовский» продолжается реконструкция зернового двора, обновляются склады-зернохранилища, планируется строительство линии по подработке зерна и приобретение необходимого оборудования.

5 земельных участков Бурейского муниципального округа вошли в территорию опережающего развития «Амурская», где установлен преференциальный режим для инвесторов.

На территории ТОР зарегистрированы 2 резидента:

- ООО «ВКМ Буряя» с инвестиционным проектом «Организация вагоноколенной мастерской и ремонта инновационных вагонов увеличенной грузоподъемности и прочего подвижного состава»;

- ООО «Торгово-производственная компания «Восток» с инвестиционным проектом «Организация комплекса по изготовлению железобетонных изделий».

В транспортной отрасли запущен крупный проект «Строительство путепровода через Транссибирскую магистраль в пгт. Новобурейский».

Имеются объекты капитального строительства инженерной инфраструктуры, включенные в мероприятия по подготовке водохранилища и нижнего бьефа Бурейской ГЭС, строительство которых не завершено:

- инженерная защита с. Малиновка в нижнем бьефе Бурейской ГЭС;
- очистные сооружения в п. Новобурейский мощностью до 3200 м³/сут.;
- реконструкция инженерных сетей в п. Новобурейский (II очередь);
- инженерная защита п. Новобурейский в нижнем бьефе Бурейской ГЭС;
- благоустройство жилого квартала для переселённого населения, сети водоснабжения п. Новобурейский (4 этап).

Степень строительной готовности объектов от 35% до 81%. Данные проекты требуют финансирования и завершения строительства.

Так же на территории Бурейского муниципального округа реализуются проекты в рамках Федерального закона от 21.07.2005 № 115-ФЗ «О концессионных соглашениях». Заключено и действует 16 концессионных соглашений в сфере ЖКХ на сумму 65,4 млн. рублей.

На повышение уровня инвестиционной активности и увеличения объема инвестиций существенное влияние оказывает отсутствие на территории крупномасштабных инвестиционных проектов.

1.10. Тенденции социально-экономического развития Бурейского муниципального округа

С 2011 года социально-экономическое развитие муниципального округа осуществлялось в соответствии со Стратегией социально-экономического развития Бурейского муниципального района на период до 2025 года (далее – Стратегия 2025).

Главной целью социально-экономического развития в соответствии со Стратегией 2025 было определено «Создание условий для поступательного экономического и социального развития Бурейского муниципального района, путем формирования необходимой инфраструктуры и благоприятного инвестиционного климата для развития приоритетных отраслей экономики, роста благосостояния и повышения уровня жизни населения Бурейского района с целью создать динамично развивающуюся, сбалансированную и конкурентно-способную экономику, обеспечивающую высокий уровень доходов населения. Превратить Бурейский муниципальный район в лучшее место для жизни и отдыха».

Администрацией округа ежегодно проводится оценка достижения целей и задач Стратегии 2025 на основании выполнения Плана мероприятий по реализации Стратегии социально-экономического развития Бурейского муниципального округа на период до 2025 года.

Оценка осуществляется по достижению (не достижению) основных показателей (индикаторов) Стратегии 2025 по фактически достигнутым значениям от плановых показателей.

На основе характеристики и проведенного анализа в отраслях экономики и социальной сферы муниципального образования определились позитивные и негативные тенденции развития (таблица 21).

Таблица 21

Тенденции социально-экономического развития Бурейского муниципального округа

Наименование показателя	План 2021 год	Факт 2021 год	Процент выполнения
Экономические и финансовые показатели			
Объем промышленного производства, млн. руб.	8059,75	5901,02	73,2%
Объем инвестиции (в основной капитал) за счет всех источников финансирования, млн. руб.	358,79	420,3	117,1%

Продукция сельского хозяйства в хозяйствах всех категорий, млн. руб.	1394,16	1753,28	125,8%
Среднемесячная заработная плата работников по видам экономической деятельности, рублей	54819,1	55755,9	101,7%
Число субъектов малого и среднего предпринимательства в расчете на 10 тыс. человек населения, единиц	231,0	223,96	96,9%
Доля налоговых и неналоговых доходов консолидированного бюджета в общих доходах консолидированного бюджета, %	27,9	18,5	66,3%
Налоговые и неналоговые доходы консолидированного бюджета, млн. руб.	208,7	266,3	127,6%
Социальные показатели			
Обеспеченность больничными койками, коек на 10 тыс. нас	30,0	26,4	88,0%
Обеспеченность амбулаторно-поликлиническими учреждениями, посещений в смену на 10 тыс. нас	217,0	242,0	111,5%
Обеспеченность дошкольными учреждениями, мест на 1 тыс. детей от 1-6 лет..	607,6	607,9	100,05%
Доля детей в возрасте 1 - 6 лет, получающих дошкольную образовательную услугу и (или) услугу по их содержанию в муниципальных образовательных учреждениях в общей численности детей в возрасте 1 - 6 лет, %	57,8	58,7	101,6%
Доля населения, систематически занимающегося физической культурой и спортом, %	30,0	42,5	141,7%
Обеспеченность спортивными сооружениями, тыс кв. м. на 10000 населения	60,0	130,3	217,2%
Уровень фактической обеспеченности домами культуры от нормативной потребности	91,0	91,0	100%
Уровень фактической обеспеченности библиотеками от нормативной потребности	92,0	92,0	100%

Инфраструктурные показатели			
Уровень собираемости платежей за предоставленные жилищно-коммунальные услуги, %	96,0	96,0	100,0%
Протяженность тепловых сетей в двухтрубном трубном исчислении нуждающиеся в замене, на конец года, км.	31,8	46,88	147,4%
Общая площадь жилых помещений, приходящихся в среднем на 1 жителя (на конец года), кв. м.	28,67	30,6	106,7%
Ввод в действие жилых домов, кв. м.	550,0	803,0	146,0%
Доля протяженности автомобильных дорог общего пользования местного значения, не отвечающих нормативным требованиям, в общей протяженности автомобильных дорог общего пользования местного значения, %	81,2	60,804	74,9%
Доля населения, проживающего в населенных пунктах, не имеющих регулярного автобусного и (или) железнодорожного сообщения с административным центром городского округа (муниципального района), в общей численности населения городского округа (муниципального района), %	0,2	0,2	100%

Сопоставление фактических и плановых значений за 2021 год показало, что по 55% индикаторов плана выполнено или перевыполнено.

При сложившейся на протяжении многих лет негативной тенденции уменьшения численности постоянного населения выполнены социальные показатели: обеспеченность дошкольными учреждениями, увеличение удельного веса населения, занимающегося физической культурой и спортом, а так же увеличение обеспеченности амбулаторно-поликлиническими учреждениями на 10 тыс. человек населения.

При реализации социальных мероприятий удалось сохранить уровень обеспеченности населения домами культуры и библиотеками, увеличить обеспеченность спортивными сооружениями.

Отмечено не достижение значений экономических показателей, таких как объем промышленного производства, число субъектов малого и среднего

предпринимательства в расчете на 10 тыс. человек населения, доля налоговых и неналоговых доходов консолидированного бюджета в общих доходах консолидированного бюджета, что связано с закрытием некоторых видов производств, сложными условиями ведения бизнеса.

Несмотря на существующие проблемы, позитивную тенденцию и достижение плановых значений имеет объем продукции сельского хозяйства, рост среднемесячной заработной платы работников.

В части обеспечения населения инженерной инфраструктурой необходимо предусмотреть дополнительные мероприятия и ресурсы для достижения показателей: доля протяженности автомобильных дорог общего пользования местного значения, не отвечающих нормативным требованиям, в общей протяженности автомобильных дорог общего пользования местного значения; снижение протяженности тепловых сетей в двухтрубном трубном исчислении нуждающиеся в замене.

Достижение полученных результатов во многом было обеспечено выполнением инвестиционных и социальных проектов, включенных в План мероприятий по реализации Стратегии 2025.

Раздел 2. Анализ конкурентных преимуществ, слабых и сильных сторон Бурейского муниципального округа.

2.1 Конкурентные преимущества Бурейского муниципального округа

Определение сильных сторон территории, выгодно отличающих её от других, является стратегически важным для определения мероприятий по дальнейшему развитию округа, повышению ее привлекательности, как для жизни, так и для инвестиций.

В ходе анализа положения Бурейского муниципального округа были определены его следующие конкурентные преимущества.

Выгодное географическое положение Бурейского муниципального округа в южной части Амурской области является одним из преимуществ для проживания и ведения бизнеса.

По территории округа проходят крупнейшие транспортные артерии Транссибирская железнодорожная магистраль, автомобильная дорога федерального значения «Амур». Развитая сеть автомобильных дорог регионального и местного значения, обеспечивающая сообщение с другими регионами и способствующее повышению мобильности.

Округ богат минерально-сырьевыми и природными ресурсами, что является потенциалом для освоения новых месторождений и создания перерабатывающих производств в добывающей и лесной отраслях.

Агроклиматические условия позволяют производить многие виды продукции растениеводства. 22% от общей площади Бурейского округа занимают земли сельскохозяйственного назначения, что способствует развитию АПК.

Наличие на территории 2 гидроэлектростанций открывают возможности для создания энергоемких производств, расширения границ ТОР «Амурская», создание новых рабочих мест, которое позволит задействовать свободные трудовые ресурсы и привлечь в округ дополнительные трудовые ресурсы.

Красивейшая природа, водные объекты, уникальные памятники истории и культуры делают округ привлекательным для туристов и дают основу для развития туристической деятельности.

Развитая сеть социальной инфраструктуры обеспечивает благоприятные условия для формирования и развития человеческого капитала и обеспечения жизнедеятельности населения.

Результаты комплексной оценки социально-экономического развития Бурейского муниципального округа за 2017-2021 годы позволяют выделить

его сильные и слабые стороны, возможности и угрозы, которые представлены в SWOT – анализе по категориям.

2.2. Сильные и слабые стороны, угрозы и возможности развития Бурейского муниципального округа.

Таблица 22

SWOT-анализ Бурейского муниципального округа

Сильные стороны	Возможности
Географическое положение	
<p>Выгодное территориальное расположение округа в регионе, наличие железнодорожных и автомобильных транспортных артерий.</p> <p>Южное расположение округа обеспечивает благоприятный климат, наличие свободных земель сельскохозяйственного назначения.</p>	<p>Ввоз необходимого сырья, топлива, оборудования; расширение рынков сбыта и экспорта готовой продукции.</p> <p>Вовлечение в оборот земли, увеличение посевных площадей. Увеличение объемов производства продукции растениеводства.</p>
Природные ресурсы	
<p>Наличие месторождений полезных ископаемых (кварцевые пески, строительный камень, цеолиты).</p> <p>Наличие водных объектов; достаточный запас лесных ресурсов;</p>	<p>Разработка и создание производств на базе новых месторождений полезных ископаемых.</p> <p>Создание рыбоводческих хозяйств; развитие лесной и деревообрабатывающей отрасли.</p> <p>Развитие туристско-рекреационных ресурсов.</p>
Экономическое развитие, инвестиции, малое предпринимательство	
<p>Высокая энергообеспеченность округа благодаря наличию 2 гидроэлектростанций: Бурейская ГЭС, Нижне-Бурейская ГЭС.</p> <p>Наличие незадействованных производственных мощностей.</p> <p>Стабильный рост фермерских хозяйств, развитие молочного животноводства.</p> <p>Благоприятный инвестиционный климат для ведения бизнеса.</p>	<p>Создание новых энергоемких производств и повышение доступности энергетической инфраструктуры.</p> <p>Возрождение отрасли машиностроения.</p> <p>Развитие молочного скотоводства является одним из серьезных ресурсов для роста экономики округа.</p> <p>Привлечение инвестиций в расширение существующих производств, создание новых производств и новых видов продукции.</p>

Развитие малого и среднего предпринимательства	Проведение мероприятий по популяризации малого и среднего бизнеса, повышение информированности малого и среднего бизнеса о мерах поддержки; расширение мер и видов поддержки; вовлечение субъектов МСП в развитие отстающих секторов экономики.
Развитие социальной сферы	
<p>Качество и доступность услуг образовательных учреждений.</p> <p>Высокая степень охвата детей дополнительным образованием.</p> <p>Отсутствие очереди в дошкольные учреждения в возрасте от 3 до 7 лет.</p> <p>Стабильная сеть учреждений культуры, физической культуры и спорта.</p> <p>Наличие краеведческого музея, исторических памятников, памятников природы.</p> <p>Доступность физкультурно-оздоровительных услуг для всех слоев населения, активное участие населения в спортивных мероприятиях, востребованность спортивно-образовательных услуг.</p> <p>Реализация молодежной политики, развитие волонтерского движения.</p> <p>Наличие центральной больницы.</p>	<p>Повышение качества и совершенствование системы образования, культуры, физкультуры и спорта в соответствии с тенденциями развития отраслей в современном мире.</p> <p>Повышение удельного веса населения систематически занимающегося физической культурой и спортом.</p> <p>Проведение ремонтов существующей сети объектов социальной сферы;</p> <p>Повышение уровня культуры, организации досуга населения. Формирование современной эффективной системы здравоохранения, укрепление здоровья населения, снижение заболеваемости населения.</p>
Жилищно-коммунальное хозяйство, дорожная инфраструктура, жилищное строительство	
<p>Бесперебойное обеспечение потребителей коммунальными услугами.</p> <p>Реконструкция и ремонт автомобильных дорог; снижение доли автомобильных дорог, не отвечающих нормативным требованиям.</p> <p>Отсутствие экологически вредных производств.</p> <p>Наличие территорий, пригодных для жилищной застройки</p>	<p>Привлечение средств в рамках действующих областных программ и концессионных соглашений на развитие и модернизацию инженерной инфраструктуры, проведение капремонта.</p> <p>Достижение высокого качества жилищно-коммунальных услуг и благоустройства.</p> <p>Развитие транспортной инфраструктуры.</p> <p>Повышение уровня безопасности жизнедеятельности.</p> <p>Увеличение темпов жилищного строительства.</p>
Слабые стороны	Угрозы
Демографическая ситуация, уровень жизни населения, занятость	
Сокращение численности населения округа.	Ухудшение демографической ситуации

<p>Старение населения. Отрицательная миграция населения. Наличие скрытой безработицы и занятости населения. Недостаток кадров необходимой квалификации.</p>	<p>(миграция, естественная убыль, старение населения, падение доли населения трудоспособного возраста). Неравномерность распределения доходов населения (неравенство). Отставание уровня заработной платы от уровня по области. Риск возникновения напряженности на рынке труда.</p>
<p>Экономическое развитие, инвестиции, малое предпринимательство</p>	
<p>Недостаточный уровень промышленной переработки сельскохозяйственной продукции. Наличие неиспользуемых сельскохозяйственных земель. Изношенность мощностей промышленности ввиду устаревших основных фондов предприятий. Высокий уровень тарифов на энергоресурсы. Недостаток собственной доходной базы предприятий для инвестиций и реализации проектов. Недостаток современных высокотехнологичных производств, использующих инновационные технологии. Слабая заинтересованность населения в создании своего бизнеса. Низкая инвестиционная активность бизнеса. Отсутствие инфраструктуры для развития внутреннего туризма.</p>	<p>Снижение объема налоговых доходов бюджета в случае снижения показателей деятельности предприятий округа в связи с неблагоприятным воздействием внешних условий. Увеличение издержек производства и снижение рентабельных производств. Наличие «теневого» сектора экономики. Низкий приток инвестиций. Нехватка квалифицированных кадров.</p>
<p>Развитие социальной сферы</p>	
<p>Острый дефицит кадров в здравоохранении, неразвитость сектора платных медицинских услуг. Недостаточное развитие материально-технической базы учреждений социальной сферы, высокий износ зданий учреждений. Нехватка педагогических кадров, отток специалистов в другие отрасли. Отсутствие инфраструктуры для досуга молодежи.</p>	<p>Отсутствие финансирования на строительство и реконструкцию социальных объектов. Снижение качества предоставления услуг в социальной сфере. Снижение уровня образованности и культуры населения.</p>
<p>Жилищно-коммунальное хозяйство, дорожная инфраструктура, жилищное строительство</p>	

Наличие ветхого и аварийного жилого фонда. Износ основных фондов организаций, коммуникаций, жилого фонда, объектов благоустройства. Наличие большого количества отходов (в частности ТБО), наличие несанкционированных свалок. Низкий уровень и качество охвата интернета и сотовой связи в сельской местности.	Повышение аварийности на объектах ЖКХ, связанное с нарастающим износом основных фондов; Рост задолженности по оплате за жилищно-коммунальные услуги (рост тарифов опережает рост доходов населения); Рост тарифов на электроэнергию, коммунальные услуги, ГСМ; Рост стоимости квадратного метра жилья. Рост числа несанкционированных свалок.
--	---

2.3. Сценарии социально-экономического развития Бурейского муниципального округа.

Возможные сценарии социально-экономического развития муниципального образования до 2035 года определены совокупностью внешних и внутренних факторов, условий и предпосылок, в том числе за счет происходящих макроэкономических тенденций в Российской Федерации и Амурской области. Исходя из учитываемых факторов, определены три возможных сценария развития муниципального образования в долгосрочной перспективе: консервативный, базовый и целевой.

Консервативный сценарий связан с реализацией Бурейским муниципальным округом пассивной политики, связанной с внешнеэкономической, внешнеполитической и эпидемиологической обстановкой и направленной на снижение (замедление) темпов роста экономики округа с сохранением сложившихся трендов в условиях ограниченных ресурсов.

При этом сценарии, даже в силу приложения точечных усилий на поддержку базовых отраслей экономики, будет происходить снижение (замедление) темпов роста производства, объемов капитальных вложений, в том числе бюджетных. Существенных изменений в структуре экономики округа к 2035 году не ожидается.

- снижение численности населения - коэффициент рождаемости будет снижаться, сохранятся сложившиеся тенденции миграционного оттока населения, что создает риск миграционной убыли населения в перспективе;

- уровень жизни населения замедлится, что в первую очередь связано с замедлением темпов роста доходов населения, вызванных кризисными явлениями в экономике округа. Снижение реальной заработной платы обуславливается обострением ситуации на рынке труда и ростом уровня

безработицы, общей стагнацией экономики в среднесрочном периоде, отсутствием стимулов и финансовых возможностей у предприятий для ускоренного повышения заработной платы в нестабильной экономической ситуации;

- основу экономики округа будет составлять промышленное производство, в частности производство электрической энергии;
- развитие малого и среднего предпринимательства в целом будет незначительным в силу снижения потребительского спроса;
- инвестиционная деятельность будет характеризоваться низкой активностью инвесторов.

В целом консервативный сценарий приведет к замедлению темпов развития и ухудшению основных социально-экономических показателей.

Результаты реализации данного варианта не могут соответствовать долгосрочным целям социально-экономического развития экономики Бурейского муниципального округа.

Базовый сценарий определен как умеренно-оптимистичный сценарий, характеризуется относительной экономической и финансовой стабильностью, использованием собственных сил и ресурсов, привлечением внутренних источников инвестиций.

В результате его реализации развитие округа будет происходить в условиях умеренного наращивания темпов экономического роста при сохранении действия финансовых и экономических санкций. Социально-экономические показатели сохраняют уровень предыдущих лет, а по такому как «численность населения» отрицательная динамика замедлится. Коэффициент рождаемости будет оставаться практически на одном уровне, а показатели смертности снизятся. Темпы роста численности трудоспособного населения увеличатся за счет реализации мер по снижению миграционного оттока трудовых ресурсов - повышения качества среды проживания и привлекательности округа для жизни и работы населения, реализации инвестиционных проектов по созданию новых рабочих мест, привлечению трудовых кадров, снижения смертности населения в трудоспособном возрасте. Уровень жизни населения будет повышаться умеренными темпами, что в первую очередь связано с ростом заработной платы и социальных выплат населения.

Основу экономики Бурейского муниципального округа будет составлять промышленное и сельскохозяйственное производство.

В производстве электроэнергии возможно

увеличение объемов отгрузки за счет роста спроса на электроэнергию стран АТР и отпускной цены.

В обрабатывающей промышленности сохранится уровень прошлых лет, возможен рост объемов за счет развития отраслей – производство прочей неметаллической минеральной продукции, производство машин и оборудования, производство готовых металлических изделий.

В сельском хозяйстве сохранятся объемы производства продукции растениеводства, продолжится реализация инвестиционных проектов в животноводстве.

В результате реализации данного сценария предполагается стабилизация экономики округа, замедлятся темпы снижения качества жизни населения и стабилизируется доля собственных доходов местного бюджета. Рост доходов бюджета позволит продолжить реализацию инфраструктурных проектов и завершить их в намеченные сроки.

Реализация данного сценария в конечном итоге должна привести к формированию стабильного инвестиционного климата и созданию комфортных условий для ведения бизнеса в округе.

Целевой сценарий содержит основные элементы базового сценария в сочетании с существенным притоком, активизацией развития социальной сферы, более эффективным использованием ресурсов, наращиванием параметров человеческого капитала. Целевой сценарий развития строится с одной стороны на оценке существующих факторов развития, а с другой – на основе влияния активной политики развития округа, что окажет положительное влияние и на социальные, и на демографические показатели развития.

Данный сценарий развития предполагает ускоренный рост экономики за счет устойчивого роста объемов производства на основе интенсивной модернизации производственных мощностей организаций промышленности, сельского хозяйства, активного развития малого и среднего предпринимательства, привлечение крупномасштабных инвестиций и создание новых предприятий, в том числе на основе расширения границ ТОР «Амурская».

Целевой сценарий обеспечит:

- стабилизацию численности населения, в том числе за счет миграционного прироста;
- увеличение численности трудоспособного населения и населения младших возрастов;
- улучшение жилищных условий населения (как в количественном, так и в качественном измерении);

- приток квалифицированных кадров, в том числе в сферу социального обслуживания, промышленного производства и в сельское хозяйство;
- рост объема промышленного и сельскохозяйственного производства;
- обновление основных фондов и увеличение их стоимости;
- рост реальных денежных доходов населения;
- усиление активности и роли малого и среднего бизнеса в экономике;
- увеличение обеспеченности территории транспортной инфраструктурой;
- увеличение собственной налоговой базы местного бюджета и его наполняемости.

Целевой сценарий позволяет максимально раскрыть потенциал стратегического развития Бурейского муниципального округа, эффективно использовать человеческий капитал, реализовывать новые подходы к муниципальному управлению.

Сравнительный анализ эффективности прогнозных вариантов социально-экономического развития Бурейского муниципального округа до 2035 года позволил выделить базовый сценарий, при реализации которого возможно, во-первых, наиболее оптимальное социально-экономическое развитие округа со стабилизацией численности, во-вторых, достижение целевых ориентиров, заложенных в стратегических и программных документах регионального и федерального уровней. Учитывая наиболее вероятный характер базового сценария, он рекомендуется в качестве предпочтительного варианта развития округа до 2035 года.

Базовый сценарий предусматривает развитие Бурейского муниципального округа в меньших масштабах, чем целевой сценарий, но в отличие от консервативного сценария позволяет решать ключевые проблемы округа. Базовый сценарий предусматривает привлечение инвестиций на существующие производственные площадки в целях повышения конкурентоспособности выпускаемой продукции и увеличения объемов производства, а также на развитие новых производств. Необходимыми условиями развития округа по данному сценарию является активная деятельность руководства муниципального образования в части выделенных приоритетных направлений развития экономики, повышения инвестиционной привлекательности территории, привлечения в округ трудоспособного населения и снижения оттока молодежи, повышения качества среды проживания.

Это положительно скажется на экономическом росте, а соответственно, на доходной части бюджета Бурейского муниципального округа, что позволит обеспечить социальные обязательства перед населением.

Основные показатели социально-экономического развития Бурейского муниципального округа (по трем вариантам развития) представлены в таблице 23.

Целевые индикаторы Стратегии социально-экономического развития Бурейского муниципального округа до 2035 года (по базовому варианту) по приоритетным направлениям представлены в Приложении № 3.

Таблица 23

**Основные показатели социально-экономического развития Бурейского муниципального округа
(по трем вариантам развития)**

Наименование показателя	2021 г. (факт)	2022 г. (факт)	Консервативный сценарий			Базовый сценарий			Целевой сценарий		
			2025	2030	2035	2025	2030	2035	2025	2030	2035
Среднегодовая численность населения, чел.	18709	17209	15672	15123	15076	15811	15179	15150	17180	17300	18000
Темп роста в год, %	97,55	91,98	95,8	97,5	98,6	97,5	99,4	99,8	99,2	100,1	101,12
Объем отгруженных товаров собственного производства, выполненных работ, оказанных услуг, млн. руб.	7106,351	7517,942	8479,75	9827,4	11662,24	8662,6	10882,34	13763,5	9295,96	11941,0	14201,4
Темп роста в год, %	66,0	105,8	99,08	99,13	99,54	104,5	104,8	105,0	106,9	108,6	109,7
Индекс производства продукции сельского хозяйства, %	109,9	108,7	100,09	100,3	100,8	101,14	102,9	102,95	102,8	104,7	105,0
Инвестиции в основной капитал, млн. руб.	420,339	447,825	217,54	308,6	326,4	1231,52	462,60	700,61	1313,50	1524,00	1935,00
Темп роста в год, %	87,1	106,5	98,7	100,9	101,9	102,6	115,6	116,1	116,8	120,3	130,4
Среднемесячная заработная плата по крупным и средним предприятиям, рублей	55755,9	63451,1	88114,48	94024,54	98527,58	95154,65	104716,6	109731,6	99008,9	106417,3	110585,6
Темп роста в год, %	105,5	113,8	100,6	100,8	101,0	101,2	101,3	101,5	106,9	108,8	109,0

(в редакции решения Совета народных депутатов Бурейского муниципального округа от 18.12.2024 № 40/612)

2.4 Миссия, стратегические цели, задачи и принципы социально-экономического развития Бурейского муниципального округа.

В процессе анализа положения и условий развития Бурейского муниципального округа сформированы миссия и цели на долгосрочную перспективу.

Миссия муниципального образования: Бурейский муниципальный округ - это округ многоотраслевой и развитой экономики, комфортной среды проживания и отдыха населения.

Исходя из миссии сформулировано видение образа будущего – развивающийся и конкурентоспособный округ, максимально эффективно реализующий природно-ресурсный потенциал, осуществляющий производство продукции и предоставление услуг, территория благоприятная для жизни населения и привлекательная для туристов.

Генеральная цель заключается в создании условий для успешной самореализации жителей, стабильного улучшения качества и уровня жизни на основе динамичного развития всех отраслей экономики и социальной сферы.

Пути выполнения миссии и достижения генеральной цели округа должны стать следующие четыре группы стратегических направлений:

Направление № 1: Повышение экономического потенциала и конкурентоспособности Бурейского муниципального округа

Устойчивый рост экономики округа является основой для его жизнедеятельности. В рамках экономического развития обеспечивается эффективное использование природного, производственного и трудового потенциала, занятость населения, формируются поступления в бюджет округа, удовлетворяются потребности общества в разнообразных товарах, работах и услугах. Экономика является базой для устойчивого функционирования учреждений социальной сферы, сохранения социальной стабильности, повышения уровня и качества жизни населения округа.

Цели:

1. Развитие производственного сектора экономики.
2. Развитие агропромышленного комплекса.
3. Развитие потребительского рынка и сферы услуг.
4. Развитие малого и среднего предпринимательства.
5. Развитие туристической деятельности.
6. Повышение инвестиционной привлекательности.

Направление № 2: Создание условий для развития человеческого капитала, самореализации личности и обеспечение социальной поддержки

Человек является главным субъектом и производительной силой экономики округа. Развитие человеческого капитала – это обеспечение условий для того, чтобы в округе жили здоровые, образованные, культурные, профессионально компетентные люди, способные генерировать новые проекты и идеи. Политика в области развития человеческого капитала затрагивает системы образования, культуры, физической культуры и спорта, здравоохранения, социальной поддержки и обслуживания населения в округе.

Цели:

1. Развитие рынка труда и обеспечение занятости населения.
2. Повышение качества и доступности медицинской помощи.
3. Повышение доступности и качества дошкольного, общего и дополнительного образования.
4. Развитие культуры.
5. Развитие физической культуры и массового спорта.
6. Реализация молодежной политики и развитие гражданского общества.
7. Повышение эффективности и доступности социальных услуг для населения.

Направление № 3: Создание комфортной среды для жизни населения Бурейского муниципального округа

Это направление отражает уровень удобства жизни в округе, которое зависит от качества инфраструктуры, от комфортности территории. Реализация сбалансированной градостроительной политики, развитие системы коммунального хозяйства, комплексное развитие транспортной инфраструктуры, улучшение состояния окружающей среды, благоустройство населенных пунктов и безопасность проживания являются актуальными для каждого жителя округа.

Цели:

1. Совершенствование инженерной инфраструктуры, обеспечение населения доступным и качественным жильем.
2. Формирование комфортной среды и улучшение экологической ситуации.
3. Развитие транспортной инфраструктуры и обеспечение безопасности дорожного движения.

4. Обеспечение безопасной среды проживания жителей Бурейского муниципального округа.

5. Развитие цифровой инфраструктуры.

Направление № 4: Повышение эффективности муниципального управления

Направление складывается из качественного и своевременного предоставления муниципальных услуг, эффективного управления муниципальным имуществом и землей, грамотного и открытого бюджетного процесса.

Цели:

1. Повышение качества управления финансами.
2. Повышение эффективности управления муниципальным имуществом.
3. Совершенствование системы местного самоуправления.

Достижение стратегических целей и задач основано на следующих основных принципах.

1. Принцип единства и целостности означает единство принципов и методологии организации и функционирования системы стратегического планирования, единство порядка осуществления стратегического планирования и формирования отчетности о реализации документов стратегического планирования.

2. Принцип разграничения полномочий означает осуществление установленных законодательством Российской Федерации полномочий органами местного самоуправления муниципального образования, в пределах которых участники стратегического планирования самостоятельно определяют цели и задачи социально-экономического развития муниципального образования, а также пути достижения этих целей и решения этих задач.

3. Принцип преемственности и непрерывности означает, что разработка и реализация документов стратегического планирования осуществляются участниками стратегического планирования последовательно с учетом результатов реализации ранее принятых документов стратегического планирования и с учетом этапов реализации документов стратегического планирования.

4. Принцип сбалансированности системы стратегического планирования означает согласованность и сбалансированность документов стратегического планирования по приоритетам, целям, задачам,

мероприятиям, показателям, финансовым и иным ресурсам и срокам реализации.

5. Принцип результативности и эффективности стратегического планирования означает, что выбор способов и методов достижения целей социально-экономического развития должен основываться на необходимости достижения заданных результатов с наименьшими затратами ресурсов в соответствии с документами стратегического планирования, разрабатываемыми в рамках планирования и программирования.

6. Принцип ответственности участников стратегического планирования означает, что участники стратегического планирования несут ответственность за своевременность и качество разработки и корректировки документов стратегического планирования, осуществления мероприятий по достижению целей социально-экономического развития, за результативность и эффективность решения задач социально-экономического развития в пределах своей компетенции в соответствии с законодательством Российской Федерации.

7. Принцип прозрачности (открытости) стратегического планирования означает, что документы стратегического планирования, за исключением документов или их отдельных положений, в которых содержится информация, относящаяся к государственной, коммерческой, служебной и иной охраняемой законом тайне, подлежат официальному опубликованию.

8. Принцип реалистичности означает, что при определении целей и задач социально-экономического развития участники стратегического планирования должны исходить из возможности достижения целей и решения задач в установленные сроки с учетом ресурсных ограничений и рисков.

9. Принцип ресурсной обеспеченности означает, что при разработке и утверждении (одобрении) документов стратегического планирования, разрабатываемых в рамках планирования и программирования, должны быть определены источники финансового и иного ресурсного обеспечения мероприятий, предусмотренных этими документами, в пределах ограничений, определяемых документами стратегического планирования, разрабатываемыми в рамках прогнозирования.

10. Принцип измеряемости целей означает, что должна быть обеспечена возможность оценки достижения целей социально-экономического развития с использованием количественных и (или) качественных целевых показателей, критериев и методов их оценки, используемых в процессе стратегического планирования.

11. Принцип соответствия показателей целям означает, что показатели, содержащиеся в документах стратегического планирования и дополнительно вводимые при их корректировке, а также при оценке эффективности органов местного самоуправления, должны соответствовать целям социально-экономического развития.

12. Программно-целевой принцип означает определение приоритетов и целей социально-экономического развития, разработку взаимоувязанных по целям, срокам реализации муниципальных программ и определение объемов и источников их финансирования.

Раздел 3. Приоритетные направления развития Бурейского муниципального округа

Комплекс мер по реализации настоящей Стратегии разработан с учетом перспективной экономической специализации, определенной Стратегией пространственного развития Российской Федерации на период до 2025 года, утвержденной распоряжением Правительства Российской Федерации от 13.02.2019 № 207-р и Стратегией социально-экономического развития Амурской области на период до 2035 года, утвержденной постановлением Правительства Амурской области от 24.04.2023 года № 381.

3.1. Повышение экономического потенциала и конкурентоспособности Бурейского муниципального округа

Экономика округа в долгосрочной перспективе сохранит многоотраслевую направленность. Экономическая специализация будет представлена следующими отраслями:

- добыча полезных ископаемых;
- сельское хозяйство;
- производство машин и оборудования, не включенных в другие группировки;
- производство пищевых продуктов;
- транспортировка и хранение (в том числе деятельность воздушного и космического транспорта);
- обеспечение электрической энергией, газом и паром;
- туризм (деятельность гостиниц и предприятий общественного питания, деятельность административная и сопутствующие дополнительные услуги, деятельность туристических агентств и прочих организаций, предоставляющих услуги в сфере туризма).

3.1.1. Развитие производственного сектора экономики.

Приоритетом для округа является развитие промышленности, которая составляет основу его экономики. Повышение конкурентоспособности промышленной продукции требует создания условий для устойчивого и эффективного развития промышленности.

Основные задачи, связанные с реализацией цели:

1. Повышение конкурентоспособности производимой продукции, повышение темпов технологического развития и технического перевооружения;
2. Поддержка и развитие базовых отраслей промышленности;
3. Увеличение доли производства промышленности в общем объеме выпуска товаров, работ и услуг организаций округа;

4. Создание условий для привлечения инвестиций.

Мероприятия:

- содействие развитию существующих и созданию новых предприятий промышленного производства;
- содействие внедрению нового и модернизации действующего технологического оборудования на предприятиях;
- развитие и расширение границ территории опережающего социально - экономического развития «Амурская»;
- содействие реализации инвестиционных проектов;
- освоение неиспользуемых территорий под новые производственные площадки;
- поддержка приоритетных направлений организации промышленного производства;
- обеспечение предприятий промышленного производства кадрами необходимой квалификации.

Промышленное производство сконцентрировано на:

1) Производство электрической энергии, газа и пара.

На базе существующих энергетических мощностей водохранилищ Бурейской и Нижне-Бурейской ГЭС создаются условия для производства водорода и создания зеленого энергопромышленного кластера, а также организации хранилищ центров обработки данных.

2) Добычу полезных ископаемых.

Диверсификация добывающей промышленности за счет освоения и разработки новых месторождений топливно-энергетических и общераспространенных полезных ископаемых (гранита, кварцевых песков и цеолитов).

Реализация вышеуказанных мероприятий позволит достичь к 2035 году:

- увеличение объема отгруженной продукции в промышленности на 93,7% (2021 год – 7106,351 млн. рублей, 2035 год – 13763,5 млн. рублей). ([в редакции решения Совета народных депутатов Бурейского муниципального округа от 18.12.2024 № 40/612](#))

3.1.2. Развитие агропромышленного комплекса.

Ускоренное развитие агропромышленного комплекса будет проводиться за счет развития эффективного сельскохозяйственного производства, повышения конкурентоспособности сельскохозяйственной продукции и устойчивого развития сельских территорий округа.

Основные задачи, связанные с реализацией цели:

1. Создание условий для увеличения объема производства качественной сельскохозяйственной продукции.

2. Создание условий для развития всех форм сельскохозяйственных организаций, крестьянских (фермерских) хозяйств, потребительской кооперации и личных подсобных хозяйств.

3. Внедрение научно-обоснованных систем ведения сельского хозяйства, современных ресурсосберегающих технологий производства продукции, новых методов организации производства, переработки сельхозпродукции.

4. Использование в производстве сельскохозяйственной продукции элитных семян для роста урожайности сельскохозяйственных культур;

5. Обеспечение сельскохозяйственных организаций специалистами необходимой квалификации, создание стимулов для привлечения молодых специалистов для работы в сельском хозяйстве округа.

Мероприятия:

- дальнейшее совершенствование и внедрение новых технологий в растениеводстве и животноводстве;

- обеспечение стабильных темпов роста продукции растениеводства за счет развития элитного семеноводства, применения новейших интенсивных сортов сельскохозяйственных культур, более широкого использования средств защиты растений, вовлечения в оборот неиспользуемой пашни;

- стимулирование развития животноводства на основе совершенствования племенной базы, улучшения породных и продуктивных качеств скота, проведению работы по направленному выращиванию молодняка крупного рогатого скота, улучшения качества заготовки кормов, более широкого использования в кормопроизводстве полноценных комбикормов, проведения противоэпизоотических мероприятий на территории округа;

- реализация мероприятий по повышению плодородия почв;

- содействие в создании семейных животноводческих ферм, в поддержке начинающих фермеров на стадии их становления, содействие в предоставлении грантов крестьянским (фермерским) хозяйствам;

- содействие в подготовке и реализации инвестиционных проектов, в обновлении парка сельскохозяйственной техники, особенно за счет приобретения новых тракторов, зерновых и кормоуборочных комбайнов, новых сельскохозяйственных орудий и приспособлений, зерносушильных комплексов, современного оборудования для животноводства;

- участие сельхозпроизводителей округа в проводимых выставках, ярмарках на территории области для расширения рынка сбыта производимой продукции;

- содействие созданию в округе производств по переработке и хранению сельскохозяйственной продукции;

- проведение учеб, семинаров по повышению квалификации работников сельскохозяйственных организаций, проведение конкурсов профессионального мастерства, смотров-конкурсов по наиболее напряженным периодам работ для поощрения лучших коллективов работников;

- создание благоприятных условий жизни и труда на селе за счет развития социальной и инженерной инфраструктуры.

Ожидаемые показатели, характеризующие развитие сельского хозяйства в 2035 году:

Индекс производства продукции сельского хозяйства в хозяйствах всех категорий (в сопоставимых ценах) составит 102,95%.

Увеличение посевной площади на 13,4% по отношению к 2021 году.

3.1.3. Развитие потребительского рынка и сферы услуг.

Целью развития потребительского рынка является повышения качества и доступности услуг общественного питания, торговли и бытового обслуживания населения

Основные задачи, связанные с реализацией цели:

1. Создание и развитие многоформатной инфраструктуры розничной торговли;

2. Формирование добросовестной конкуренции на потребительском рынке;

3. Создание максимально благоприятных условий для местных товаропроизводителей;

4. Развитие объектов общественного питания;

5. Формирование оптимального размещения нестационарных торговых объектов;

6. Повышение качества оказания бытовых услуг для населения.

Мероприятия:

- стимулирование развития потребительского рынка;

- развитие мобильной торговли, в том числе в малочисленных и отдаленных населенных пунктах;

- совершенствование традиционных форматов торговли;

- обеспечение возможности стабильного функционирования и развития многоформатной инфраструктуры торговли;

- развитие малого семейного торгового бизнеса, самозанятости граждан в сфере торговли и общественного питания;

- развитие современного оптового продовольственного звена;

- расширение сети общественного питания;
- обеспечение населения качественными и безопасными товарами и услугами за счет активного внедрения цифровых технологий и развития интернет-торговли, использование торговых точек в населенных пунктах где отсутствуют банкоматы, для оплаты жилищно-коммунальных услуг и выдачи наличных денежных средств;
- реализация проекта «Покупайте Амурское!»
- содействие развитию инфраструктуры потребительского рынка с учетом эффективного территориального размещения, соблюдения установленных нормативов обеспеченности населения площадью торговых объектов;
- создание благоприятных и прозрачных условий для осуществления торговой деятельности, содействие в соблюдении хозяйствующими субъектами установленных правил;
- внедрение прогрессивных технологий торгового и бытового обслуживания;
- расширение видов платных услуг, в том числе с развитием туристической деятельности.

Планируется достичь к 2035 году следующих показателей:

- рост оборота розничной торговли в 2,5 раз (2021 год - 2369,0 млн. руб., 2035 год – 5855,95 млн. руб.) ([в редакции решения Совета народных депутатов Бурейского муниципального округа от 18.12.2024 № 40/612](#))
- рост оборота общественного питания на 33,4 % (2021 год -159,4 млн. руб., 2035-212,7 млн. руб.);
- рост платных услуг населению на 22,3% (2021 год -181,538 млн. руб., 2035 год -222,1 млн. руб.).

3.1.4. Развитие малого и среднего предпринимательства.

Стратегической целью развития малого и среднего предпринимательства округа является создание благоприятных условий для устойчивого развития бизнеса.

Основные задачи, связанные с реализацией цели:

1. Оказание финансовой, информационной, других видов поддержки субъектам малого и среднего предпринимательства.
2. Продвижение продукции малых и средних предприятий округа на региональный и межрегиональные рынки.
3. Развитие механизмов поддержки и стимулирования развития предпринимательства в округе.
4. Распространение успешного опыта ведения бизнеса предпринимателями округа.

5. Содействие созданию благоприятных и стабильных условий для функционирования экономической деятельности в целом, прежде всего в плане налогообложения;

6. Развитие инфраструктуры поддержки малого и среднего предпринимательства.

Мероприятия:

- вовлечение населения в систему самозанятости; организация участия в обучающих семинарах, курсах, круглых столов для предпринимателей;

- информационное обеспечение малого бизнеса, а также жителей округа, желающих организовать свой бизнес об имеющихся мерах поддержки малого и среднего предпринимательства, в том числе за счет социальных интернет - сетей;

- проведение оценки регулирующего воздействия проектов муниципальных нормативных актов округа по вопросам предпринимательской и инвестиционной деятельности, проведение их экспертизы;

- мониторинг развития малого предпринимательства в округе, выявление проблем, разработка мер по снижению административных барьеров;

- предоставление субъектам малого и среднего предпринимательства помещений в аренду;

- обеспечение сотрудничества предпринимателей округа с инфраструктурой поддержки субъектов малого и среднего предпринимательства области (НКО «Фонд развития Амурской области», НКО «Фонд содействия кредитованию субъектов малого и среднего предпринимательства Амурской области», АНО МКК «Центр кредитной поддержки предпринимательства Амурской области»);

- содействие малому предпринимательству в организации и участии в выставочно-ярмарочной деятельности;

- обеспечение участия субъектов малого и среднего предпринимательства в закупках товаров, работ и услуг для обеспечения муниципальных нужд;

- реализация муниципальной программы, предусматривающей поддержку субъектов малого и среднего предпринимательства.

Ожидаемые результаты к 2035 году:

- число субъектов малого и среднего предпринимательства в расчете на 10 тыс. человек населения к 2035 году составит 283,4 единиц. (в редакции решения Совета народных депутатов Бурейского муниципального округа от 18.12.2024 № 40/612)

- количество субъектов малого и среднего предпринимательства – к 2035 году 430 единиц. (в редакции решения Совета народных депутатов Бурейского муниципального округа от 18.12.2024 № 40/612)

3.1.5. Развитие туристической деятельности.

Стратегической целью является современная, развитая и экономически устойчивая инфраструктура, предоставляющая разнообразный туристический продукт в сфере промышленного, экологического, культурно-познавательного и событийного туризма, развивающаяся на основе богатого культурно-исторического наследия, благоприятных природно-климатических условий и предпринимательской активности.

Основные задачи, связанные с реализацией цели:

1. Расширение ассортимента туристских услуг.
2. Создание, развитие туристской и обеспечивающей инфраструктуры.
3. Повышение узнаваемости туристских продуктов.

Мероприятия:

- разработка и актуализация разноплановых туристских маршрутов и культурно-познавательных программ;
- развитие промышленного туризма с посещением объектов Бурейской и Нижне-Бурейской ГЭС;
- создание пляжа на Нижне-Бурейском водохранилище;
- обустройство полуозерка п. Буряя;
- развитие туристической базы «Кедровка» п. Талакан;
- развитие придорожного сервиса;
- развитие Туристского Информационного центра Бурейского муниципального округа;
- популяризация туристских объектов округа в социальных сетях, СМИ;
- развитие сайта Студия Путешествий «BigRiver»;
- сотрудничество с государственными, частными компаниями в сфере туризма для популяризации туристских услуг округа.

Ожидаемые результаты к 2035 году:

- обустройство не менее трёх туристских объектов;
- организация не менее трёх туристских маршрутов;
- туристический поток составит более 12 тыс. человек.

3.1.6. Повышение инвестиционной привлекательности.

Создание благоприятного инвестиционного климата и активное привлечение инвестиций являются основой развития любой территории. Это

включает в себя создание условий для привлечения и работы инвесторов, привлечение средств инвесторов для реализации производственных, инфраструктурных и социальных проектов, сопровождение и мониторинг значимых для экономики округа инвестиционных проектов.

Совершенствование условий ведения предпринимательской и инвестиционной деятельности позволит четко регламентировать действия органов местного самоуправления в вопросах привлечения инвестиций, сформировать эффективную систему поддержки предпринимательства и сопровождения инвесторов на муниципальном уровне.

Главная цель - улучшение инвестиционной привлекательности и реализация мер по созданию благоприятной деловой среды.

Основные задачи, связанные с реализацией цели:

1. Оказание содействия реализации приоритетных инвестиционных проектов по принципу «одного окна» в округе.

2. Создание благоприятных условий для модернизации основных производственных фондов и диверсификации экономики округа.

3. Развитие системы взаимодействия органов местного самоуправления округа с частными партнерами по вопросам реализации инвестиционных проектов, в том числе проектов муниципально-частного партнерства и концессионных соглашений.

4. Содействие в привлечении финансовых ресурсов для реализации инвестиционных проектов на территории округа, развитие деловых контактов с финансово-кредитными институтами и институтами инвестиционного развития.

5. Целевое позиционирование инвестиционного потенциала округа, в том числе посредством участия в инвестиционных форумах, выставках, ярмарках и прочих мероприятиях.

Мероприятия:

- поддержка в актуальном состоянии перечня инвестиционных проектов и предложений, реализуемых и (или) планируемых к реализации на территории округа;

- применение Регламента сопровождения инвестиционных проектов по принципу «одного окна»;

- внедрение муниципального стандарта деятельности органов местного самоуправления по обеспечению благоприятного инвестиционного климата;

- организация системы информирования потенциальных инвесторов о возможностях получения конкретных преференций при размещении инвестиций на территории округа, существующих мерах государственной поддержки, программах льготного кредитования, в том числе посредством

размещения соответствующей информации на официальном сайте администрации округа;

- оказание методической и консультационной помощи по вопросам осуществления инвестиционной деятельности;

- привлечение предпринимателей, осуществляющих деятельность на территории округа, для участия в инвестиционных форумах, выставках, ярмарках и других аналогичных мероприятиях различных уровней;

- популяризация положительного опыта инвестиционной деятельности на территории округа;

- содействие в реализации новых инвестиционных проектов с учетом особенностей ресурсной базы и сформировавшихся производственных мощностей;

- сопровождение участия предприятий, осуществляющих деятельность на территории округа, в реализации механизмов государственной поддержки субъектов инвестиционной деятельности на региональном и федеральном уровнях;

- проведение мониторинга состояния конкурентной среды по основным направлениям экономики округа;

- организация взаимодействия с участниками соглашений о муниципально-частном партнерстве и экспертами в данной области;

- проведение презентаций конкурентных преимуществ округа среди потенциальных инвесторов;

- обеспечение работы специализированной страницы на официальном сайте администрации округа для продвижения материалов об инвестиционном потенциале округа.

Точки роста Бурейского муниципального округа:

В результате выполнения мероприятий Стратегии социально-экономического развития Бурейского муниципального округа на период до 2035 года и реализации инвестиционных проектов будет обеспечено достижение следующих результатов:

В сфере сельского хозяйства:

- 1) Создание 4-х ферм молочного направления, за счет чего увеличится поголовье крупного рогатого скота на 236 голов, производство молока 425 тонн. Позволит создать 12 рабочих мест.

Проекты:

- «Проект по разведению крупного рогатого скота молочного направления», ИП Мамедова М.А.

- «Разведение крупного рогатого скота молочного направления», ИП Бойко А.А.

- «Создание фермы молочного направления продуктивности», ИП Соболева В.В.

- «Создание фермы молочного направления продуктивности», ИП Волков А.В.

2) Создание базы для производства комбикормов на первом этапе для кур-несушек и свиней, в дальнейшем для крупного рогатого скота, а так же получение дополнительных доходов крестьянско-фермерского хозяйства.

Мощность проекта: производительность линии по производству кормов – 1500 кг/час. Планируется создание 10 рабочих мест.

Проект:

- «Производство и реализация гранулируемых комбикормов», ИП Джурик А.П.

3) Строительство круглогодичных теплиц общей площадью 575 кв. м. Основным видом выпускаемой продукции являются овощи (огурцы) до 7,0 тонн в год.

Проект:

- «Выращивание овощей закрытого грунта», ИП Артюхов А.А.

4) Техническое перевооружение производственных мощностей на сельскохозяйственном предприятии по выращиванию зерновых и зернобобовых культур позволит увеличить производственные мощности предприятия; повысить качество выполняемых работ, а также качество выпускаемой продукции; повысить темпы выполнения работ практически на всех стадиях технологического процесса; увеличить производительность труда на основе комплексной механизации.

Увеличение объема выпускаемой продукции до 465 тонн в год. Увеличение производительности труда с 90 тн./чел до 93 тн./чел. Ускорение выполнения операций связанных с погрузочными работами семенного материала в сеялки в 10 раз. Увеличение общей производственной мощности обрабатываемой площади в 3 раза. Ускорение ввода залежных земель в оборот. Планируется создание 3 рабочих мест.

Проект:

- «Техническое перевооружение производственных мощностей на сельскохозяйственном предприятии», ИП Швецов В.В.

В сфере промышленного производства:

Реализация инвестиционных проектов на территории опережающего социально-экономического развития «Амурская».

1) Вагоноколесная мастерская — предприятие, обеспечивающее организацию капитального ремонта колесных пар с использованием ремонтного фонда Заказчика или Подрядчика (со сменой элементов),

производства полной ревизии колесных пар и полной ревизии букс с роликовыми подшипниками, капитального, деповского и текущего ремонта инновационных вагонов повышенной грузоподъемности и прочего подвижного состава. В результате реализации проекта будет организовано 189 новых рабочих мест.

Проект:

- «Организация вагоноколесной мастерской и ремонта инновационных вагонов увеличенной грузоподъемности и прочего подвижного состава», ООО «ВКМ Буря».

2) Организация комплекса по производству железобетонных изделий различных видов для использования в строительстве (опоры и фундаменты для ЛЭП, сваи, балки мостовые, балки железнодорожные, изделия для гражданского строительства и пр.). Мощность комплекса: производство до 600,0 тыс. шт. железобетонных изделий / год. Предусмотрено создание 397 рабочих мест.

Проект:

- «Организация комплекса по изготовлению железобетонных изделий», ООО «ТПК Восток».

Имеются два инвестиционных предложения в сфере добычи полезных ископаемых:

1. Разработка и создание производства на базе Дармаканского месторождения кварцевых песков.

2. Разработка Куликовского месторождения цеолитов.

Ожидаемые результаты к 2035 году:

Объем инвестиций в основной капитал за счет всех источников финансирования в экономику Бурейского муниципального округа составит 700,61 млн. рублей.

3.2. Создание условий для развития человеческого капитала, самореализации личности и обеспечение социальной поддержки

Развитие человеческого капитала – главный ориентир при осуществлении любых стратегических преобразований в округе и как ключевой фактор развития.

Для формирования на территории округа благоприятного социального климата, устойчивой социальной среды, развитие образовательного, культурного, духовного и физического потенциала жителей, необходимо скоординировать работу и создать условия для эффективного взаимодействия всех отраслей социальной сферы.

3.2.1. Развитие рынка труда и обеспечение занятости населения.

Занятость населения – важнейший параметр функционирования рынка труда. Занятость создает необходимые предпосылки эффективного использования трудового потенциала общества, определяет уровень жизни и благосостояния людей.

Главной целью является повышение эффективности занятости населения, обеспечение экономики округа необходимыми кадрами, а граждан - нуждающихся в содействии трудоустройству, соответствующей работой.

Основные задачи, связанные с реализацией цели:

1. Рост численности занятых в экономике.
2. Снижение уровня безработицы и «теневой» занятости населения.
3. Рост денежных доходов населения и среднемесячной заработной платы.

Мероприятия:

- содействие созданию рабочих мест, продвижение инвестиционных проектов, оказывающих положительное влияние на устойчивую занятость населения;

- создание высокопроизводительных рабочих мест, привлечение на территорию округа высококвалифицированных кадров из других регионов;

- повышение профессионального уровня безработных и незанятых граждан через профессиональное обучение, переобучение и повышение квалификации;

- содействие гражданам в организации предпринимательской деятельности и самостоятельной занятости;

- содействие профессиональному самоопределению обучающихся с учетом потребностей рынка труда;

- снижение уровня нелегальной трудовой занятости;

- обеспечение повышения заработной платы в соответствии с ростом потребительских цен на товары и услуги;

- обеспечение условий для роста заработной платы работников бюджетной сферы;

- мониторинг организаций, имеющих задолженность по заработной плате.

Ожидаемые результаты к 2035 году:

- рост среднесписочной численности работников организаций на 7,8% по отношению к 2021 году.

- увеличение среднемесячной номинальной начисленной заработной платы на 84,3% (2021 год – 55755,9 рублей, 2035 год – 109731,6 рублей); (в

редакции решения Совета народных депутатов Бурейского муниципального округа от 18.12.2024 № 40/612)

- уровень зарегистрированной безработица не выше 0,8%. (в редакции решения Совета народных депутатов Бурейского муниципального округа от 18.12.2024 № 40/612)

3.2.2. Повышение качества и доступности медицинской помощи.

Повышение качества и доступности медицинской помощи, за счет увеличения средней продолжительности жизни, повышение рождаемости, восстановление естественного прироста; улучшение состояния здоровья населения на основе повышения доступности, качества медицинской помощи и развития профилактической направленности в здравоохранении, снижение смертности от всех причин; снижение младенческой смертности; повышение обеспеченности врачами и медицинским персоналом.

Стратегической целью развития здравоохранения округа является преодоление негативных демографических тенденций, связанных с качеством здоровья, за счет создания системы здравоохранения преимущественно профилактической направленности, обеспечивающей равную доступность и качество квалифицированных услуг для всех категорий населения.

Основные задачи, связанные с реализацией цели:

1. Модернизация, обновление и технологическое перевооружение сферы здравоохранения.
2. Увеличение роли профилактики заболеваний.
3. Ликвидация кадрового дефицита во врачах и среднем медицинском персонале.

Мероприятия:

- капитальный ремонт поликлиники ГБУЗ «Бурейская больница»;
- капитальный ремонт участковой больницы пгт. Талакан;
- строительство модульной амбулатории в с. Безозерное;
- создание домовых хозяйств в малочисленных населенных пунктах;
- укрепление материально-технической базы лечебно-профилактического учреждения в соответствии современным требованиям оказания медицинской помощи;
- расширение услуг оказания медицинской помощи передвижными формами в отдаленных территориях округа;
- проведение систематических и массовых диспансеризаций, вакцинопрофилактики, постоянного наблюдения за группами риска, санаторно-курортного лечения; реализация программ интегрированной профилактики неинфекционных заболеваний (онкологических, органов дыхания, кровообращения, эндокринной, нервной и костно-мышечной

систем); создание системы эффективной профилактики алкогольной и наркотической зависимости;

- совершенствование деятельности педиатрической службы педиатрической помощи, развитие института семейного врача, особенно в сельской местности;

- развитие первичной медико-санитарной помощи с формированием института врача общей практики, укрепление участковой службы и системы неотложной помощи;

- обеспечение полного охвата медицинскими осмотрами и профилактическими прививками детей в возрасте от 0 до 18 лет;

- разработка и реализация мер по улучшению показателей здоровья подростков;

- совершенствование организации медицинской помощи лицам пожилого возраста, в том числе диспансерного наблюдения;

- обеспечение качества и доступности реабилитационной помощи;

- повышение профессионального уровня медицинских работников с их постоянным переобучением и освоением передовых отечественных и зарубежных технологий;

- увеличение укомплектованности врачебными кадрами за счет привлечения молодых специалистов в учреждения здравоохранения за счет предоставления жилья, единовременных выплат, социальных льгот, особенно в сельской местности;

- развитие информационных технологий и систем в области здравоохранения.

Реализация данных мероприятий позволит достичь к 2035 году следующих показателей:

- снижение младенческой смертности с 4,7 в 2021 году до 2 случаев на 1000 родившимися живыми;

- снижение смертности от всех причин с 11,5 в 2021 году до 9,4 случаев на 100,0 тыс. населения;

- смертность от туберкулеза с 8 в 2021 году до 4 человек на 100,0 тысяч населения;

- охват населения профилактическими медицинскими осмотрами с 81,2% в 2021 году до 95%;

- ожидаемая продолжительность жизни с 69 лет в 2021 году увеличится до 75 лет.

3.2.3. Повышение доступности и качества дошкольного, общего и дополнительного образования

Миссией образования является реализация каждым гражданином своего позитивного социального, культурного, экономического потенциала.

Для этого сфера образования должна обеспечивать доступность качественных образовательных услуг на протяжении жизни каждого человека.

Главной целью развития системы образования округа является обеспечение доступности качественного образования, соответствующего инновационному развитию экономики, современным требованиям общества и каждого гражданина. Повышение доступности и качества образования; за счет полной обеспеченности местами в дошкольных и общеобразовательных учреждениях; снижение количества зданий учреждений образования, находящихся в аварийном состоянии или требующих капитального ремонта; повышение привлекательности педагогической профессии и уровня квалификации преподавательских кадров; создание условий, соответствующих требованиям федеральных государственных образовательных стандартов, во всех общеобразовательных учреждениях.

Основные задачи, связанные с реализацией цели:

1. Обеспечение доступного, качественного и непрерывного образования, соответствующее современным требованиям общества.
2. Сохранение и укрепление здоровья детей в период получения образования на всех его уровнях, формирование культуры здоровья.
3. Развитие системы комплексного сопровождения талантливых и одаренных детей.
4. Сохранение системы инклюзивного обучения, обеспечивающей расширение возможностей получения общего и дополнительного образования для детей с ограниченными возможностями здоровья.

Мероприятия:

- проведение капитальных ремонтов зданий образовательных организаций;
- совершенствование материально-технической базы образовательных организаций;
- повышение квалификации педагогических работников;
- предоставление мер социальной поддержки работникам сферы образования;
- реализация программ по привлечению и закреплению молодых специалистов, в том числе в сельской местности;
- организация мероприятий по взаимодействию с образовательными организациями, обеспечивающими профессионально ориентационную

работу с учащимися школ; функционирование системы мер ранней профориентации;

- организация отдыха детей в каникулярное время и их оздоровление;
- проведение своевременной диспансеризации и ежегодных профилактических осмотров детей и подростков;

- обеспечение непрерывного мониторинга здоровья обучающихся, их физической подготовки, обеспечение учащихся полноценным школьным питанием;

- внедрение моделей формирования здорового образа жизни, развитие системы психолого-педагогического и медико-социального сопровождения обучающихся;

- проведение творческих и интеллектуальных мероприятий и активное участие детей в областных и общероссийских мероприятиях и олимпиадах;

- расширение сети дополнительного образования детей за счет введения дополнительных кружков и секций;

- улучшение материально-технической базы образовательных организаций, осуществляющих инклюзивное образование, в том числе создание без барьерной среды во всех образовательных организациях;

- обеспечение условий для получения образовательных услуг в онлайн-формате для детей-инвалидов и лиц с ОВЗ;

- создание инклюзивных образовательных программ дополнительного образования;

- обеспечение безопасности обучающихся, воспитанников и работников во время их трудовой и учебной деятельности путем повышения пожарной и антитеррористической безопасности.

К 2035 году необходимо достичь следующих показателей:

- увеличить долю детей в возрасте 1 - 6 лет, получающих дошкольную образовательную услугу и (или) услугу по их содержанию в муниципальных образовательных учреждениях в общей численности детей в возрасте 1 – 6 лет до 65,8%;

- снизить численность детей в возрасте 1-6 лет, состоящих на учете для определения в муниципальные дошкольные образовательные учреждения от общей численности детей в возрасте от 1-6 лет с 9% в 2021 году до 4,0%;

- довести численность обучающихся выпускного класса общеобразовательных учреждений, не получивших аттестат о среднем образовании до 0%;

- увеличить число муниципальных общеобразовательных учреждений, соответствующих современным требованиям обучения с 78,0% в 2021 году до 100,0%;

- снизить долю обучающихся в муниципальных общеобразовательных учреждениях, занимающихся во вторую смену, в общей численности, обучающихся в муниципальных общеобразовательных учреждениях с 12,02% до 10%;

- увеличить число детей в возрасте 5-18 лет, получающих услуги по дополнительному образованию в организациях различной организационно-правовой формы и формы собственности от общей численности детей в возрасте 5-18 лет с 76,0% в 2021 году до 80,0%.

3.2.4. Развитие культуры.

Область культуры наряду с другими областями и сферами деятельности, вносит весомый вклад в социальную и экономическую жизнь округа, и в конечном итоге содействует повышению качества жизни населения, а так же формирует мировоззрение человека, духовно-нравственные качества.

Стратегической целью развития культуры округа является развитие современной инфраструктуры культурного досуга и активного отдыха, а также популяризация традиционной культуры и народного творчества, поддержка талантливых детей и молодежи.

Основные задачи, связанные с реализацией цели:

1. Сохранение и популяризация культурно-исторического наследия округа.

2. Развитие современной культурно-досуговой инфраструктуры с комфортными условиями, широким спектром и высоким качеством услуг, доступных для различных категорий граждан.

3. Обеспечение устойчивого развития культурного многообразия и повышение уровня вовлеченности населения в культурную жизнь округа.

Мероприятия:

- обеспечение сохранности, эффективного использования и популяризация объектов культурного наследия, достопримечательных мест;

- проведение ремонтно-реставрационных работ памятников истории, архитектуры;

- увековечивание памяти о жителях округа, внесших весомый вклад в его развитие;

- сохранение сети учреждений культуры, их модернизация, проведение капитальных ремонтов их зданий и укрепление материально-технической базы;

- создание модельных библиотек;

- обеспечение сохранности музейных, архивных, библиотечных фондов, предоставление к ним доступа населения;

- оцифровка библиотечных и музейных фондов, обеспечение доступа населения к ним в электронном виде;

- внедрение современных форм подготовки, переподготовки и повышения квалификации кадров в сфере культуры, в том числе дистанционных форм обучения, онлайн-лекций и видеоконференций.

- расширение видов услуг в музее округа с разной тематической направленностью с новыми моделями и техниками формирования выставочного пространства и демонстрации экспонатов;

- развитие традиционных и новых культурных индустрий (декоративно-прикладное искусство, ремесла, дизайн);

- содействие участию детей и молодых исполнителей, творческих коллективов в фестивалях и конкурсах исполнительского мастерства различных уровней;

- создания новых культурных центров и творческих коллективов.

Планируется достижение следующих показателей к 2035 году:

1. Уровень фактической обеспеченности клубами и учреждениями клубного типа до 100%.

2. Уровень фактической обеспеченности библиотеками до 100 %.

3. Увеличение посещаемости музейного учреждения на одного жителя в год до 75,0%.

4. Увеличение доли детей, охваченных дополнительными предпрофессиональными и общеразвивающими программами в области искусств, в общей численности детского населения от 6 до 18 лет до 14,6 %.

5. Исполнение социально-правовых и тематических запросов муниципального архива с 660 единиц в 2021 года, до 830 единиц.

3.2.5. Развитие физической культуры и массового спорта.

Главная цель – создание условий для укрепления здоровья населения путем развития инфраструктуры спорта, популяризации массового и профессионального спорта и приобщения различных слоев общества к регулярным занятиям физической культурой и спортом, реализация мер по Всероссийскому физкультурно-спортивному комплексу «Готов к труду и обороне».

Основные задачи, связанные с реализацией цели:

1. Развитие инфраструктуры сферы физической культуры и спорта на территории округа.

2. Пропаганда здорового образа жизни, популяризация физической культуры и спорта среди различных групп населения.

3. Вовлечение различных групп населения в регулярные занятия физической культуры и спорта.

Мероприятия:

- капитальный ремонт стадиона «Металлист»;
- реконструкция, модернизация и ремонт существующих объектов физической культуры и спорта округа;
- приобретение спортивного инвентаря: тренажёров, турников, оборудования для занятий воркаутом и сдачи норм ГТО;
- систематическое проведение массовых спортивных мероприятий для всех возрастных и социальных категорий населения;
- активное привлечение к пропаганде физической культуры и спорта спортивных специалистов, спортсменов, политиков, общественных деятелей, усиление пропаганды занятий физической культурой и спортом в образовательных организациях, по месту работы, жительства и отдыха населения;
- разработка и распространение через средства массовой информации физкультурно-оздоровительных программ;
- проведение спортивных мероприятий окружного масштаба и участие в соревнованиях регионального и межрегионального уровня;
- организация и проведение физкультурно – оздоровительных и спортивных мероприятий для населения округа с участием людей с ограниченными возможностями здоровья и пенсионеров;
- создание благоприятных условий для подготовки спортсменов на мероприятия межмуниципального, областного и межрегионального уровня, а также популяризация олимпийских видов спорта;
- развитие новых видов спорта;
- планирование, организация и проведение Всероссийского физкультурно-спортивного комплекса «Готов к труду и обороне»;
- привлечение большего числа населения к выполнению нормативов Всероссийского физкультурно-спортивного комплекса «Готов к труду и обороне».

К 2035 году необходимо достичь следующих показателей:

- доля населения Бурейского округа, систематически занимающегося физической культурой и спортом, в общей численности населения увеличится с 39,8% до 60,0%;
- уровень обеспеченности населения округа спортивными сооружениями, исходя из единовременной пропускной способности объектов спорта составит 126,2%;
- доля населения Бурейского муниципального округа, принявшего участие в выполнении нормативов испытаний (тестов) комплекса ГТО, от

численности населения, проживающего на территории муниципального образования в возрасте от 6 лет увеличится до 15,0%;

- доля жителей Бурейского муниципального округа с ограниченными возможностями здоровья и инвалидов, систематически занимающихся физической культурой и спортом, в общей численности данной категории населения округа увеличится до 20,0%.

3.2.6. Реализация молодежной политики и развитие гражданского общества.

Молодежная политика содействует формированию личности молодого человека с активной жизненной позицией посредством обеспечения его прав, интересов и поддержки его инициатив.

Стратегической целью является формирование безопасной и гармоничной внешней среды, которая позволит молодежи чувствовать себя комфортно, сохранять и укреплять свое здоровье, получать качественное образование, творчески и профессионально самореализовываться, создавать и сохранять семьи, улучшать свое благосостояние и повышать свой социальный статус.

Основные задачи, связанные с реализацией цели:

1. Социализация и профориентация молодежи.
2. Поддержка инициативной и талантливой молодежи.
3. Поддержка молодежи, оказавшийся в трудной жизненной ситуации.
4. Развить волонтерство и добровольчество.

Мероприятия:

- обеспечение реализации современной молодежной политики;
- вовлечение молодежи в социальную практику и ее информирование о потенциальных возможностях саморазвития, обеспечение поддержки творческой активности молодежи;
- обеспечение реализации деятельности Молодежного парламента – консультативно - совещательного органа при Совете народных депутатов округа;
- выявление, продвижение и поощрение молодежи, разработка системы мотивации молодежи, принимающей участие в волонтерской деятельности;
- назначение и вручение премии молодым активистам за большой вклад в реализацию государственной молодёжной политики на территории округа;
- реализация мероприятий по укреплению молодой семьи и формированию сознательного родительства;
- продвижение общественно полезных практик НКО, технологий и разработок в социальной сфере, популяризация деятельности социально-ориентированных некоммерческих организаций;

- проведение мероприятий, направленных на формирование здорового образа жизни у населения, включая сокращение потребления алкоголя и табака;

- осуществление пропаганды и информирования граждан об ответственности за правонарушения в сфере безопасности дорожного движения;

- проведение профильных смен для несовершеннолетних, находящихся в конфликте с законом. Летняя профильная смена «Круг спасения»;

- реализация Проекта «Другая жизнь» для детей, состоящих на различных видах учёта;

- развитие механизмов продвижения и популяризации волонтерства и благотворительности, повышение мотивации к гражданскому участию, социальной активности;

- развитие системы военно-патриотического воспитания детей и молодежи.

- проведение гражданско-патриотических акций;

- проведение спортивно - патриотических игр, слетов, фестивалей, конкурсов.

К 2035 году необходимо достичь следующих показателей:

- удельный вес численности молодежи от 14 до 35 лет, участвующей в добровольческой деятельности, увеличится с 15% в 2021 году до 25% в 2035 году;

- удельный вес численности молодежи от 14 до 35 лет, вовлеченной в реализуемые органами исполнительной власти проекты и программы в сфере поддержки талантливой молодежи, в общем количестве молодежи увеличится с 16 % в 2021 году до 23% в 2035 году.

- удельный вес численности молодежи в возрасте от 14 до 35 лет, участвующей в мероприятиях по патриотическому воспитанию, по отношению к общему количеству молодежи увеличится с 38% в 2021 году до 58,0% в 2035 году.

3.2.7. Повышение эффективности социальных услуг для населения.

Стратегической целью в области социальной политики является повышение уровня и качества жизни граждан, нуждающихся в социальной поддержке. А именно, улучшение качества жизни малоимущих семей, инвалидов, престарелых граждан на основе повышения эффективности социальных пособий, предоставления различных форм помощи, обеспечения доступности и повышения качества предоставляемых социальных услуг. Создание условий для повышения качества жизни пожилых людей, социальной защищенности граждан старшего поколения и инвалидов;

содействие активному участию пожилых граждан в жизни общества, обеспечение необходимых условий для интеграции инвалидов в обществе, реализация возможностей каждого из них.

Основные задачи, связанные с реализацией цели:

1. Модернизация инфраструктуры сферы социальных услуг.
2. Обеспечение своевременных выплат пособий и компенсаций, гарантированных на федеральном и региональном уровне.
3. Повышение эффективности социальной поддержки малоимущих семей и малоимущих одиноко проживающих граждан и граждан, находящихся в трудной жизненной ситуации.
4. Создание без барьерной среды жизнедеятельности инвалидов и других маломобильных групп населения.
5. Поддержка деятельности общественных организаций ветеранов, помощь в работе обществу инвалидов.

Мероприятия:

- капитальный ремонт объектов социального обслуживания и укрепление их материально-технической базы;
- строительство объекта «Малиновский социально-реабилитационный центр» (блок «В»);
- информирование, консультирование, предоставление государственных услуг в области социальной поддержки населения в соответствии с законодательством Российской Федерации и Амурской области;
- внедрение новых видов услуг мобильных бригад, служб сиделок, развитие служб сопровождения семей, находящихся в социально опасном положении или иной трудной жизненной ситуации;
- организация летнего отдыха и оздоровления детей из семей, находящихся в социально опасном положении и трудной жизненной ситуации;
- обеспечение условий для беспрепятственного доступа инвалидов и других маломобильных групп населения к объектам социальной, инженерной и транспортной инфраструктур на территории округа и комфортного пребывания людей с ограниченными возможностями здоровья;
- привлечение инвалидов, детей-инвалидов, пожилых граждан к участию культурно-массовых мероприятий;
- проведение общественно значимых мероприятий по поддержке пожилых людей, пропаганде здорового и активного образа жизни;
- осуществление дифференцированного подхода в решении проблем семей граждан пожилого возраста и инвалидов; адресность предоставления

социальных услуг; сохранение пребывания гражданина в привычной благоприятной среде;

- чествование пожилых людей в связи с международным Днем пожилых людей, долгожителей Бурейского муниципального округа, «Золотых юбиляров», активистов ветеранского движения.

Ожидаемые результаты к 2035 году:

-улучшение эффективности социальной поддержки малоимущих семей и малоимущих одиноко проживающих граждан и граждан, находящихся в трудной жизненной ситуации;

-удовлетворение потребности граждан пожилого возраста, инвалидов, включая детей-инвалидов, семей с детьми, находящихся в трудной жизненной ситуации, в социальном обслуживании;

-увеличение доли граждан, получивших социальные услуги в учреждениях социального обслуживания населения, в общем числе граждан, обратившихся за получением социальных услуг в учреждения социального обслуживания населения;

-улучшение качества социальных услуг, предоставляемых с учетом изменяющихся потребностей граждан;

-формирование интереса граждан старшего поколения и инвалидов к активным видам досуга как к источнику сохранения здоровья;

-усиление координации деятельности органами местного самоуправления общественных организаций по социальной защите граждан пожилого возраста и инвалидов;

- работа клубов по интересам для граждан пожилого возраста;

-увеличение количества граждан старшего поколения, вовлеченных в мероприятия.

3.3. Создание комфортной среды для жизни населения Бурейского муниципального округа

Улучшение условий проживания населения и ведения бизнеса является одним из конкурентных преимуществ в развитии любой территории. Удобное, безопасное, привлекательно организованное пространство является не только лицом округа, отражением уровня его социального благополучия и успешности, но и отношением к людям, в нем проживающим. Поэтому, вся деятельность должна быть направлена на комплексное развитие территории, создание благоприятных условий для жизни населения, улучшение качества городской среды, решение транспортных проблем, повышение эксплуатационной надежности коммунальной инфраструктуры, обеспечение благоприятной окружающей среды и безопасности жизнедеятельности.

3.3.1. Совершенствование инженерной инфраструктуры, обеспечение населения доступным и качественным жильем.

Стратегической целью является создание условий надежного обеспечения населения, социальных, производственных, инфраструктурных и коммерческих объектов энергоресурсами и коммунальными услугами, повышение уровня благоустроенности жилья и обеспечение устойчивого развития территории округа.

Основные задачи, связанные с реализацией цели:

1. Обеспечение стабильной работы объектов жилищно-коммунального хозяйства.

2. Повышение качества жилищного фонда.

Мероприятия:

- капитальный ремонт и модернизация объектов коммунальной инфраструктуры;

- реализация мероприятий по реконструкции и ремонту изношенных, тепловых, водопроводных и канализационных сетей;

- строительство очистных сооружений п. Новобурейский;

- внедрение энергосберегающих технологий в жилищно-коммунальном хозяйстве;

- осуществление строительства на основе актуализированных документов территориального планирования, правил землепользования и застройки, документации по планировке территории;

- создание условий для комплексного освоения территорий, в том числе за счет освоения незастроенных территорий, выделения земельных участков для индивидуального жилищного строительства;

- строительство 74-квартирного жилого дома;

- обеспечение расселения аварийного жилищного фонда и снос расселенных аварийных жилых домов.

Ожидаемые результаты к 2035 году:

- снижение уровня износа коммунальной инфраструктуры с 75% до 40%;

- протяженность тепловых сетей в двухтрубном исчислении нуждающихся в замене к 2035 году составит 33,1 км;

- ежегодный ввод индивидуальных жилых домов в среднем до 500 кв. метров;

- ликвидировать 15,7 тыс. кв. метра аварийного жилищного фонда.

3.3.2. Формирование комфортной среды и улучшение экологической ситуации.

Стратегической целью является создание удобной, качественной, благоустроенной и комфортной среды не только для жителей, но и для гостей округа, а так же сохранение и обеспечение качества окружающей среды, необходимого для благоприятной жизни.

Основные задачи, связанные с реализацией цели:

1. Создание комфортной среды.
2. Улучшение состояния окружающей среды.

Мероприятия:

- благоустройство дворовых территорий МКД;
- проведение косметических ремонтов фасадов многоквартирных домов;
- осуществление мероприятий по развитию общественных пространств;
- реализация проектов развития территорий Бурейского муниципального округа, основанных на местных инициативах;
- обустройство мест массового отдыха населения;
- формирование комплексной системы обращения с твердыми коммунальными отходами;
- оборудование дополнительных контейнерных площадок для сбора твердых коммунальных отходов;
- ликвидация несанкционированных свалок.

Ожидаемые результаты к 2035 году:

- ликвидировано несанкционированных свалок 10 единиц.
- благоустроено дворовых территорий МКД 10 единиц.

3.3.3. Развитие транспортной инфраструктуры и обеспечение безопасности дорожного движения

Стратегической целью является приведение улично-дорожной сети и дорожной инфраструктуры в соответствии с техническими регламентами и стандартами качества, повышение транспортной доступности и безопасности дорожного движения.

Основные задачи, связанные с реализацией цели:

1. Развитие сети автомобильных дорог общего пользования.
2. Организация регулярных перевозок пассажиров и багажа транспортом общего пользования на территории округа.
3. Обеспечение дорожной и транспортной безопасности.

Мероприятия:

- капитальный ремонт, ремонт и содержание автомобильных дорог общего пользования местного значения;
- строительство путепровода через Транссибирскую железную дорогу в пгт. Новобурейский;

- разработка проектов организации дорожного движения, проектов организации парковок в населенных пунктах;
- обустройство современными типами барьерных ограждений, строительство пешеходных переходов, улучшение освещения, разметки и конфигурации, установка дорожных знаков;
- устройство автобусных остановок;
- обновление автобусного парка с учетом увеличения, для обслуживания муниципальных маршрутов;
- строительство автостанции пгт. Новобурейский;
- организация регулярных перевозок на муниципальных маршрутах;
- создание конкуренции на рынке транспортных услуг;
- проведение специализированных обучающих семинаров и целевых конференций по проблемам обеспечения безопасности дорожного движения на территории округа, профилактики дорожно-транспортных происшествий и снижения тяжести их последствий;
- распространение наглядных пособий для участников дорожного движения разных возрастных категорий, освещающих вопросы безопасности дорожного движения;
- оснащение оборудованием муниципальных автогородков (площадок на территориях образовательных учреждений) для изучения детьми и педагогическими работниками основ безопасности дорожного движения;
- проведение массовых мероприятий с детьми (конкурсы «Безопасное колесо», профильные смены активистов отрядов юных инспекторов движения на базе лагерей и оздоровительных учреждений, конкурсы среди общеобразовательных учреждений по профилактике детского дорожно-транспортного травматизма и другие мероприятия по безопасности дорожного движения)
- обеспечение деятельности службы «дорожный патруль».

Ожидаемые результаты к 2035 году:

- протяженность автомобильных дорог местного значения, соответствующих нормативным требованиям, увеличится на 69,8% и составит 289,55 км к концу 2035 году (в 2021 году протяженность автомобильных дорог местного значения, соответствующих нормативным требованиям, составляла 170,5 км.);
- доля населения муниципального округа, обеспеченного услугами транспорта общего пользования, к концу 2035 года составит 99,9% от общей численности населения округа (в 2021 году доля составляет 99,8%);
- количество ДТП к 2030 году снизится на 11,5% (в 2021 году количество ДТП 192 ед., к 2035 прогнозируется снижение до 170 единиц)

3.3.4. Обеспечение безопасной среды проживания жителей округа.

Развитие сферы обеспечения безопасности населения направлено на достижение необходимого уровня защиты населения и территорий от чрезвычайных ситуаций, обеспечение пожарной безопасности, безопасности людей на водных объектах, уровня защищенности прав и свобод человека.

Стратегической целью является заблаговременное осуществление комплекса мер, направленных на предупреждение и максимальное снижение рисков возникновения чрезвычайных ситуаций, а также на сохранение жизни и здоровья людей, снижение материальных потерь и размеров ущерба окружающей природной среде в случае возникновения чрезвычайной ситуации и в повседневной жизнедеятельности округа.

Основные задачи, связанные с реализацией цели:

1. Развитие системы гражданской обороны, защиты населения и территорий от чрезвычайных ситуаций.
2. Профилактика правонарушений, терроризма и экстремизма.
3. Обеспечение пожарной безопасности.
4. Обеспечение безопасности людей на водных объектах, охрана их жизни и здоровья.

Мероприятия:

- обеспечение и поддержание высокой готовности сил и средств системы гражданской обороны, защиты населения и территорий от чрезвычайных ситуаций;
- создание необходимого резерва материальных ресурсов для ликвидации чрезвычайных ситуаций муниципального характера и запасов материальных ресурсов в целях гражданской обороны на территории округа;
- развитие комплексной системы информирования и оповещения населения;
- проведение обучения сотрудников, операторов службы 112 и ЕДДС;
- обеспечение работы комиссии при администрации Бурейского муниципального округа по предупреждению и ликвидации чрезвычайных ситуаций и обеспечению пожарной безопасности на территории округа; обеспечение работы постоянно действующей антитеррористической комиссии;
- выпуск и распространение буклетов и листовок по профилактике преступлений и правонарушений;
- внедрение и развитие на территории округа аппаратно-программного комплекса технических средств АПК «Безопасный город»;
- создание и содержание добровольных пожарных дружин;
- создание противопожарных полос вокруг населенных пунктов;

- выкашивание сухой травянистой растительности вблизи и внутри населенных пунктов;
- содержание в надлежащем состоянии источников противопожарного водоснабжения в населенных пунктах округа;
- приобретение (дооборудование) территорий общего пользования первичными средствами тушения пожаров и противопожарным инвентарем;
- проведение разъяснительной и профилактической работы по вопросам безопасности поведения на воде, обучение населения правилам поведения на водных объектах округа;
- обустройство мест массового отдыха граждан с целью обеспечения безопасности, охраны жизни и здоровья, создание общественных спасательных постов в местах массового отдыха граждан на водных объектах округа.

Ожидаемые результаты к 2035 году:

- создание запасов материальных ресурсов в целях гражданской обороны 100%;
- обеспеченность резервом материальных ресурсов для ликвидации последствий ЧС 100%;
- снижение общего числа совершаемых преступлений на 5%;
- уменьшение количества пожаров на 10%;
- уровень оснащенности мест массового отдыха на водных объектах спасательными постами 100%.

3.3.5. Развитие цифровой инфраструктуры

Стратегической целью является создание условий для развития информационной и коммуникационной инфраструктуры, обеспечивающей общественную безопасность, устойчивое информационное взаимодействие граждан, организаций и органов власти, свободного доступа к информации.

Основные задачи, связанные с реализацией цели:

1. Обеспечение доступности современных услуг связи и телерадиовещания для населения всех населенных пунктов;
2. Создание условий для развития информационного общества в Бурейском муниципальном округе.
3. Обеспечение защиты информационных систем от несанкционированного доступа.

Мероприятия:

- содействие реализации проектов, направленных на построение современной информационно-коммуникационной инфраструктуры;
- развитие современной информационной и телекоммуникационной инфраструктуры округа;

- обеспечение конкурентоспособности и развития отечественных информационных и телекоммуникационных услуг связи для жителей;
- обеспечение доступности жителей населенных пунктов округа «Интернетом» и связью;
- повышение цифровой грамотности населения округа, в том числе старшего возраста;
- поддержание безопасности функционирования муниципальной информационно-телекоммуникационной инфраструктуры, информационных и телекоммуникационных систем;
- обеспечение информационной безопасности и оснащение техническими средствами по защите сведений ограниченного доступа и сведений составляющих государственную тайну;
- организация полного перехода органов местного самоуправления на использование отечественного программного обеспечения и средств защиты информации;
- повышение квалификации специалистов и должностных лиц в области информационно-коммуникационных технологий, участие в обучающих семинарах и практиках.

Ожидаемые результаты к 2035 году:

- устойчивое развитие рынка информационно-коммуникационных услуг и технологий;
- развитие телекоммуникационной инфраструктуры;
- полное покрытие высококачественными коммуникационными услугами территории округа;
- развитие электронных услуг в различных сферах жизнедеятельности, в том числе в сфере образования, медицины, социального обслуживания, культуры, муниципального управления и других;
- 100 % количество населенных пунктов, имеющих на всей территории доступ к сети Интернет (не менее 100 Мбит/с).

3.4. Повышение эффективности муниципального управления

Развитие муниципального образования в современных условиях зависит не столько от объемов имеющихся ресурсов, сколько от способности органов местного самоуправления организовать их эффективное использование. Эффективность системы управления направлена на развитие информационного общества, повышение качества управления финансами и муниципальной собственностью.

3.4.1. Повышение качества управления финансами

Стратегической целью является обеспечение стабильности бюджета Бурейского муниципального округа, формирующей условия для устойчивого экономического роста, а также исполнение принятых расходных обязательств наиболее эффективным способом, мобилизация внутренних источников, более четкая увязка бюджетных расходов.

Основные задачи, связанные с реализацией цели:

1. Обеспечение долгосрочной сбалансированности и устойчивости бюджетной системы муниципального округа.

2. Создание условий для повышения эффективности деятельности публично-правовых образований по выполнению муниципальных функций и обеспечению потребностей граждан и общества в муниципальных услугах, увеличению их доступности и качества.

3. Создание условий для повышения качества финансового менеджмента главных распорядителей средств бюджета муниципального округа.

4. Эффективное управление муниципальным долгом Бурейского муниципального округа.

5. Необходимость внедрения передовых технологий в практику управления муниципальными финансами, обеспечивающих эффективное и качественное предоставление муниципальных услуг.

Мероприятия:

- формирования бюджета с учетом долгосрочного прогноза основных параметров бюджетной системы, основанных на реальных оценках;

- обеспечения исполнения расходных обязательств Бурейского муниципального округа, своевременное принятие решений в целях сохранения сбалансированности и устойчивости бюджетной системы муниципального округа;

- принятия новых расходных обязательств при наличии четкой оценки необходимых для их исполнения бюджетных ассигнований на весь период их исполнения и с учетом сроков и механизмов их реализации;

- недопустимости увязки в ходе исполнения бюджетов объемов расходов бюджетов с определенными доходными источниками;

- полноты учета и прогнозирования финансовых и других ресурсов, которые могут быть направлены на достижение целей бюджетной политики муниципального округа;

- проведения систематического анализа и оценки рисков для бюджета муниципального округа;

- создания и поддержания необходимого финансового резерва – Резервного фонда администрации Бурейского муниципального округа;

- координации стратегического и бюджетного планирования;
- формирования муниципальных программ муниципального округа исходя из четко определенных долгосрочных целей социально-экономического развития, индикаторов их достижения и действующих долгосрочных бюджетных ограничений;
- включения паспортов муниципальных программ Бурейского муниципального округа в состав материалов, представляемых одновременно с проектом бюджета муниципального округа на очередной финансовый год и плановый период;
- формирование и утверждение расходов бюджета муниципального округа в разрезе муниципальных программ Бурейского муниципального округа, исполнение бюджета на программной основе;
- повышение технической оснащенности и обеспеченности программными продуктами участников бюджетного процесса в целях автоматизации их работы;
- развитие методологии финансового менеджмента в секторе муниципального управления, а также критериев оценки (мониторинга) его качества;
- совершенствование бюджетной классификации, направленное на увязку расходов с целями и планируемыми результатами политики Бурейского муниципального округа в структуре муниципальных программ Бурейского муниципального округа;
- разработка порядка составления проекта бюджета муниципального округа;
- определение и законодательное закрепление формата утверждения Положения о бюджете Бурейского муниципального округа, а также состава вносимых вместе с проектом бюджета материалов.

Ожидаемые результаты к 2035 году:

- сохранение степени качества управления муниципальными финансами не ниже II Степени качества - «надлежащее качество организации бюджетного процесса».
- отношение объема дефицита бюджета муниципального округа к общему годовому объему доходов бюджета муниципального округа (без учета безвозмездных поступлений, поступлений по дополнительным нормативам, поступлений от продажи акций и иных форм участия в капитале, находящихся в собственности муниципального округа, и снижения остатков средств на счетах по учету средств бюджета муниципального округа) не более 10%.

- сохранение исполнения расходных обязательств муниципального округа на уровне не менее 95%.

- рост доли налоговых и неналоговых поступлений в общей структуре доходов бюджета Бурейского муниципального округа к 2035 году в 2,0 раза.

3.4.2. Повышение эффективности управления муниципальным имуществом

Стратегической целью является повышение эффективности управления муниципальным имуществом и земельными ресурсами Бурейского муниципального округа на основе современных принципов и методов управления, а также оптимизация состава муниципальной собственности и увеличение поступлений в бюджет муниципального округа от управления и распоряжения муниципальным имуществом и земельными ресурсами.

Основные задачи, связанные с реализацией цели:

1. Повышение эффективности использования земельных участков.
2. Повышение эффективности использования муниципального имущества.
3. Совершенствование системы управления муниципальными унитарными предприятиями.

Мероприятия:

- проведение работ по формированию земельных участков (межевание, постановка на кадастровый учет, топографическая съемка, разработка проектов планировки территории и т.д);

- проведение инвентаризации земель с целью выявления свободных земельных участков;

- осуществление муниципального земельного контроля;

- вовлечение в оборот земельных участков, в случае выявления не освоенных земель;

- проведение мероприятий по предоставлению земельных участков гражданам и юридическим лицам, в том числе на торгах;

- осуществление учета муниципального имущества, путем ведения информационной системы данных Реестра муниципальной собственности Бурейского муниципального округа;

- постановка на кадастровый учет объектов недвижимости, не стоящих на кадастровом учете и переданных в собственность МО Бурейский муниципальный округ и с одновременной постановкой на учет недвижимого имущества в качестве бесхозного объекта;

- обеспечение охраны объектов, не переданных в пользование, аренду, оперативное управление, хозяйственное ведение;

- исполнение прогнозного плана приватизации муниципального имущества;

- максимальное вовлечение в хозяйственный оборот неиспользуемого имущества, находящегося в собственности муниципального образования Бурейский муниципальный округ;

- осуществление контроля за поступлением в бюджет Бурейского муниципального округа доходов от использования имущества и земельных участков, находящихся в собственности Бурейского муниципального округа, а также земельных участков, собственность на которые не разграничена;

- закрепление в установленном порядке находящегося в собственности муниципального образования Бурейский муниципальный округ имущества за муниципальными унитарными предприятиями округа, муниципальными учреждениями;

- ежегодное утверждение программ деятельности муниципальных унитарных предприятий;

- проведение мониторинга деятельности муниципальных унитарных предприятий с целью выявления наличия у них признаков неэффективной работы, а так же несостоятельности (банкротства);

- проведение годовой оценки эффективности деятельности муниципальных унитарных предприятий;

- проведение мероприятий по переводу муниципальных унитарных предприятий в иную форму собственности до 01.01.2025 года.

Ожидаемые результаты к 2035 году:

- повышения эффективности и прозрачности использования муниципального имущества, обеспечения его учета, сохранности и целевого использования;

- выполнения годового планового задания по поступлениям денежных средств в доходную часть бюджета Бурейского муниципального округа от использования и распоряжения муниципальным имуществом и земельными участками 100%;

- увеличение удельного веса объектов, на которые оформлено право собственности Бурейского муниципального округа к общему количеству муниципального имущества, учтенного в реестре до 100 процентов;

- удельный вес переданных гражданам и юридическим лицам земельных участков, 65%;

- удельный вес объектов, переданных по договорам аренды, по договорам безвозмездного пользования, в общем количестве объектов, предлагаемых для передачи, 100%;

- снижение просроченной дебиторской задолженности по неналоговым доходам, администрируемым МКУ КУМИ Бурейского муниципального округа, 95%.

3.4.3. Совершенствование системы местного самоуправления

Современный этап социально-экономического развития Бурейского муниципального округа диктует необходимость перехода органов местного самоуправления на качественно новый уровень деятельности, ставит новые задачи по развитию и совершенствованию муниципального управления, переходу к цифровой экономике.

Стратегической целью является формирование эффективной системы муниципального управления.

Основные задачи, связанные с реализацией цели:

1. Повышение эффективности и доступности предоставления муниципальных услуг.

2. Повышение прозрачности муниципального управления, развитие автоматизации процессов управления и межведомственного информационного взаимодействия органов местного самоуправления.

Мероприятия:

- формирование и ведение Реестра муниципальных услуг Бурейского муниципального округа;

- регламентация муниципальных услуг, предоставляемых муниципальными учреждениями Бурейского муниципального округа;

- оптимизация порядков предоставления муниципальных услуг, в том числе снижение времени ожидания заявителей в очереди при получении муниципальных услуг, и сокращение количества обращений заявителей, необходимых для получения одной муниципальной услуги;

- организация межведомственного информационного взаимодействия при предоставлении государственных и муниципальных услуг, в том числе в электронной форме, повышение активности межведомственного информационного взаимодействия;

- организация предоставления государственных и муниципальных услуг в ОГАУ «Многофункциональный центр предоставления государственных и муниципальных услуг»;

- обеспечение открытости и доступности информации о деятельности органов местного самоуправления и формируемых ими информационных ресурсах;

- размещение и обновление сведений о муниципальных услугах, предоставляемых в информационных системах и «Портал государственных и муниципальных услуг (функций)»;

- подготовка доклада главы Бурейского муниципального округа о достигнутых значениях показателей для оценки эффективности деятельности органов местного самоуправления Бурейского муниципального округа за отчетный год и их планируемых значениях на трехлетний период (в соответствии с Указом Президента Российской Федерации от 28.04.2008г. № 607).

Ожидаемые результаты к 2035 году:

- повышение степени удовлетворенности населения деятельностью органов местного самоуправления не ниже 80%.

- повышение рейтинга муниципального образования «Бурейский муниципальный округ» по реализации административной реформы среди органов местного самоуправления в Амурской области.

Раздел 4. Механизмы реализации стратегии

Реализация Стратегии будет успешной при условии заинтересованности и согласованности действий органов местного самоуправления, государственных, муниципальных учреждений и частных предприятий в части выработки последовательности совместных усилий, сосредоточения ресурсов на приоритетных направлениях и проектах.

Основными элементами механизма реализации Стратегии являются:

- нормативное правовое обеспечение;
- финансово-экономическое обеспечение;
- информационно-методическое обеспечение;
- мониторинг и контроль за ходом реализации Стратегии;
- обеспечение возможности корректировки Стратегии.

Нормативное правовое обеспечение

Правовой механизм реализации Стратегии охватывает все необходимые сферы социально-экономического развития Бурейского муниципального округа, включая систему стратегического планирования. Предусматривается как разработка новых, так и изменение уже действующих нормативных правовых актов, направленных на обеспечение реализации Стратегии по всем направлениям деятельности муниципального регулирования, в результате чего будет сформирована система нормативных правовых актов, регламентирующих реализацию Стратегии и способствующих повышению оперативности и качества управленческих решений, принимаемых органами местного самоуправления округа.

Стратегия социально-экономического развития Бурейского муниципального округа на период до 2035 года является основой для разработки муниципальных программ и плана мероприятий по реализации Стратегии.

В целях реализации Стратегии разрабатывается и утверждается план мероприятий по ее реализации. Для каждого мероприятия определяются цели, задачи, обеспечивающие достижение стратегических и целевых

ориентиров, ответственные исполнители, сроки и этапы выполнения мероприятий - таким образом, реализуется принцип повышения скоординированности оперативных управленческих решений органов местного самоуправления Бурейского муниципального округа по реализации Стратегии.

Цели и задачи муниципальных программ должны соответствовать приоритетам и целям основных направлений, указанным в Стратегии. В целях эффективной реализации Стратегии будут внесены изменения в существующие муниципальные программы, либо, при необходимости, разработаны новые в соответствии с целями и приоритетами развития округа.

Ответственность за достижение целей и выполнение задач Стратегии, за реализацию приоритетных проектов и мероприятий, за достижение целевых индикаторов распределяется между структурными подразделениями администрации Бурейского муниципального округа. Управление и общую координацию реализации Стратегии осуществляет управление экономики, инвестиций и предпринимательства администрации Бурейского муниципального округа.

Финансово-экономическое обеспечение

Успешная реализация настоящей Стратегии невозможна без наличия соответствующих финансово-инвестиционных ресурсов. Практическое достижение намеченных целей возможно при эффективном использовании финансового блока инструментов реализации Стратегии, направленных на концентрацию финансовых ресурсов на приоритетных направлениях развития, нацеленность на результат. Финансовая база будет определяться денежными средствами бюджетов всех уровней, внебюджетных источников, собственных средств предприятий и организаций, а также средств инвесторов.

Учитывая то обстоятельство, что бюджет Бурейского муниципального округа является дотационным, без привлечения средств других бюджетов бюджетной системы РФ невозможно реализовать намеченные планы. Средства межбюджетных трансфертов необходимо направлять, в первую очередь, на развитие инженерной инфраструктуры, обеспечение безопасности населения, создание комфортных условий жизнедеятельности, а также на проекты и мероприятия, направленные на развитие социальной инфраструктуры.

Привлечение средств вышестоящих бюджетов на территорию округа возможно при активном участии администрации в действующих федеральных программах и государственных программах Амурской области в рамках софинансирования соответствующих муниципальных программ. Перечень действующих муниципальных программ Бурейского муниципального округа представлен в Приложении № 4.

Ключевым источником реализации Стратегии являются и внебюджетные средства. Важным механизмом привлечения инфраструктурных инвестиций является муниципально-частное партнерство в соответствии с Федеральным законом от 25.07.2005 № 115-ФЗ «О

концессионных соглашениях» и Федеральным законом от 13.07.2015 № 224-ФЗ «О государственно-частном партнерстве, муниципально-частном партнерстве в Российской Федерации и внесении изменений в отдельные законодательные акты Российской Федерации». Этот механизм обеспечивает повышение эффективности бюджетных расходов, стимулирование инвестиционной деятельности и обеспечение реализации социальных программ.

Перспективы и темпы социально-экономического развития Бурейского муниципального округа во многом будут определяться объемом инвестиций в основной капитал, направляемых на реализацию инвестиционных проектов, и требующих соответствующего финансирования из различных источников и предоставление мер поддержки для инвестиционных проектов, включенных в перечень приоритетных инвестиционных проектов Амурской области и проектов, реализующихся на территории опережающего социально-экономического развития.

Информационно-методическое обеспечение

Участники стратегического планирования в процессе реализации Стратегии должны быть обеспечены актуальной, достоверной и достаточной информацией, методической поддержкой для подготовки и принятия управленческих решений, в связи с чем необходимым является ее всестороннее публичное обсуждение и информирование деловых кругов и общественности:

- о целях, задачах и приоритетных направлениях Стратегии и механизмах их достижения;
- о решениях и действиях, принимаемых субъектами экономической деятельности для реализации Стратегии;
- о ходе и результатах реализации Стратегии и степени эффективности принимаемых решений.

Мониторинг и контроль за ходом реализации Стратегии

Механизм реализации Стратегии предполагает наличие действенной системы мониторинга и контроля, осуществляемых на основе комплексного анализа достижения целевых показателей и ориентиров социально-экономического развития Бурейского муниципального округа, степени выполнения запланированных мероприятий. Мониторинг даст возможность сверять реальные результаты с ранее предусмотренными и при необходимости уточнять траекторию развития Бурейского муниципального округа.

Целью мониторинга реализации Стратегии является повышение эффективности функционирования системы стратегического планирования, осуществляемого на основе комплексной оценки основных социально-экономических и финансовых показателей, содержащихся в документах стратегического планирования, а также повышение эффективности деятельности участников стратегического планирования по достижению в установленные сроки запланированных показателей социально-экономического развития Бурейского муниципального округа.

Основными задачами мониторинга и контроля реализации Стратегии являются:

- сбор, систематизация и обобщение информации о социально-экономическом развитии Бурейского муниципального округа;
- оценка степени достижения запланированных целей социально-экономического развития округа;
- оценка результативности и эффективности документов стратегического планирования, разрабатываемых в рамках планирования и программирования сфер муниципального управления;
- оценка влияния внутренних и внешних условий на плановый и фактический уровни достижения целей социально-экономического округа;
- оценка соответствия плановых и фактических сроков, результатов реализации документов стратегического планирования и ресурсов, необходимых для их реализации;
- оценка уровня социально-экономического развития округа, проведение анализа, выявление возможных рисков и угроз и своевременное принятие мер по их предотвращению;
- разработка предложений по повышению эффективности функционирования системы стратегического планирования.

Основными документами, в которых отражаются результаты мониторинга реализации Стратегии и разработанных на ее основе документов стратегического планирования, является ежегодный отчет главы Бурейского муниципального округа о результатах своей деятельности, сводный годовой доклад о ходе реализации и об оценке эффективности реализации муниципальных программ.

Документы, в которых отражаются результаты мониторинга и контроля реализации Стратегии и разработанных на ее основе документов стратегического планирования, подлежат опубликованию на официальном сайте администрации Бурейского муниципального округа в сети Интернет.

Корректировка (актуализация) Стратегии

Стратегия не является статичным документом и будет корректироваться с учетом достигнутых результатов и возникающих новых общественных потребностей. Изменения во внешней среде будут отражаться в Стратегии в виде уточнения приоритетных направлений и среднесрочных задач развития Бурейского муниципального округа. Корректировка Стратегии осуществляется с учетом других документов стратегического планирования, предложений участников стратегического планирования в соответствии с действующими нормативными правовыми актами Российской Федерации, Амурской области и Бурейского муниципального округа.

Корректировка (актуализация) Стратегии осуществляется в случае необходимости при изменении внешних и внутренних факторов, оказывающих существенное влияние на социально-экономическое развитие Бурейского муниципального округа по итогам выполнения плана мероприятий по реализации Стратегии на соответствующий период.

Основные показатели бюджета Бурейского муниципального округа за 2017-2021 годы.

Наименование показателя	отчет				
	2017 год	2018 год	2019 год	2020 год	2021 год
1	2	3	4	5	6
Доходы бюджета округа - всего	547 367,0	846 473,6	953 392,4	1 121 495,0	1 441 240,6
НАЛОГОВЫЕ И НЕНАЛОГОВЫЕ ДОХОДЫ	268 691,1	284 582,3	232 656,0	233 809,8	266 315,7
1) Налоговые доходы	179 548,4	216 678,2	195 821,8	193 179,0	211 556,1
Налог на доходы физических лиц	135 096,3	172 888,5	146 733,8	143 952,1	153 048,2
Акцизы по подакцизным товарам (продукции), производимым на территории Российской Федерации	8 576,0	9 204,4	10 674,2	11 077,0	12 146,3
Налог, взимаемый в связи с применением упрощенной системы налогообложения	0,0	0,0	1 724,7	1 642,3	11 744,4
Единый налог на вмененный доход для отдельных видов деятельности	17 277,0	13 601,3	13 750,6	11 922,2	3 284,9
Единый сельскохозяйственный налог	908,3	552,3	2 217,7	1 119,0	2 524,4
Налог, взимаемый в связи с применением патентной системы налогообложения	17,6	-	5,3	0,0	5 981,4
Налог на имущество физических лиц	4 186,5	5 564,8	5 781,4	6 397,6	6 501,7
Земельный налог	10 982,6	12 741,3	12 319,8	14 051,8	13 722,5
ГОСУДАРСТВЕННАЯ ПОШЛИНА	2 504,1	2 125,6	2 612,7	3 011,7	2 758,7
ЗАДОЛЖЕННОСТЬ И ПЕРЕРАСЧЕТЫ ПО ОТМЕНЕННЫМ НАЛОГАМ, СБОРАМ И ИНЫМ ОБЯЗАТЕЛЬНЫМ ПЛАТЕЖАМ			1,6	5,3	-156,4
2) Неналоговые доходы	89 142,7	67 904,1	36 834,2	40 630,8	54 759,6
Доходы от использования имущества находящегося в государственной и муниципальной собственности:	39 212,8	44 462,5	27 957,4	25 516,3	38 203,0
-доходы, получаемые в виде арендной платы за земельные участки	32 103,2	34 784,8	18 445,0	15 870,3	23 522,2
-доходы от сдачи в аренду имущества, составляющего казну городских поселений (за исключением земельных участков)	6 099,5	7 090,8	6 538,9	7 105,0	11 926,0
-платежи от государственных и муниципальных унитарных предприятий	0,0	0,0	0,0	0,0	0,0
-прочие доходы от использования имущества и прав, находящихся в государственной и муниципальной собственности	1 010,1	2 586,9	2 973,5	2 541,0	2 754,8
ПЛАТЕЖИ ПРИ ПОЛЬЗОВАНИИ ПРИРОДНЫМИ РЕСУРСАМИ	922,2	508,8	230,8	-483,0	653,5

Наименование показателя	отчет				
	2017 год	2018 год	2019 год	2020 год	2021 год
ДОХОДЫ ОТ ОКАЗАНИЯ ПЛАТНЫХ УСЛУГ И КОМПЕНСАЦИИ ЗАТРАТ ГОСУДАРСТВА	36 630,4	17 880,0	3 758,5	12 479,3	6 187,5
Доходы от реализации имущества, находящегося в государственной и муниципальной собственности	3 724,7	1 763,9	1 757,3	612,4	4 259,3
Доходы от продажи земельных участков, находящихся в государственной и муниципальной собственности	3 742,7	745,8	94,4	180,1	2 747,0
ШТРАФЫ, САНКЦИИ, ВОЗМЕЩЕНИЕ УЩЕРБА	3 812,5	2 520,1	2 970,3	2 310,2	2 399,1
Невыясненные поступления	-1,5	0,9	-0,9	7,5	26,4
Прочие неналоговые доходы	1 098,9	22,1	66,4	8,0	112,5
Инициативные платежи					171,3
БЕЗВОЗМЕЗДНЫЕ ПОСТУПЛЕНИЯ ОТ ДРУГИХ БЮДЖЕТОВ БЮДЖЕТНОЙ СИСТЕМЫ РОССИЙСКОЙ ФЕДЕРАЦИИ	441 493,9	547 513,0	729 858,2	926 775,6	1 178 143,1
БЕЗВОЗМЕЗДНЫЕ ПОСТУПЛЕНИЯ ОТ НЕГОСУДАРСТВЕННЫХ ОРГАНИЗАЦИЙ	60,0		0,4		
ПРОЧИЕ БЕЗВОЗМЕЗДНЫЕ ПОСТУПЛЕНИЯ	305,5	15 033,0	774,0	-478,3	223,5
ДОХОДЫ БЮДЖЕТОВ БЮДЖЕТНОЙ СИСТЕМЫ РОССИЙСКОЙ ФЕДЕРАЦИИ ОТ ВОЗВРАТА ОСТАТКОВ СУБСИДИЙ, СУБВЕНЦИЙ И ИНЫХ МЕЖБЮДЖЕТНЫХ ТРАНСФЕРТОВ, ИМЕЮЩИХ ЦЕЛЕВОЕ НАЗНАЧЕНИЕ, ПРОШЛЫХ ЛЕТ		29,3	0,0	77,6	0,0
ВОЗВРАТ ОСТАТКОВ СУБСИДИЙ, СУБВЕНЦИЙ И ИНЫХ МЕЖБЮДЖЕТНЫХ ТРАНСФЕРТОВ, ИМЕЮЩИХ ЦЕЛЕВОЕ НАЗНАЧЕНИЕ, ПРОШЛЫХ ЛЕТ	-163 183,5	-684,0	-9 896,2	-38 689,7	-3 441,7
Расходы бюджета - всего	790 283,0	826 432,5	960 796,0	1 165 357,1	1 461 480,8
ОБЩЕГОСУДАРСТВЕННЫЕ ВОПРОСЫ	89 672,5	101 380,9	113 409,7	113 224,4	132 112,2
НАЦИОНАЛЬНАЯ ОБОРОНА	1 599,5	1 875,4	1 952,6	2 164,4	2 345,5
НАЦИОНАЛЬНАЯ БЕЗОПАСНОСТЬ И ПРАВООХРАНИТЕЛЬНАЯ ДЕЯТЕЛЬНОСТЬ	10 580,5	9 477,4	10 470,0	8 213,1	8 771,4
НАЦИОНАЛЬНАЯ ЭКОНОМИКА	42 384,6	47 721,0	87 513,5	106 345,6	244 783,6
ЖИЛИЩНО-КОММУНАЛЬНОЕ ХОЗЯЙСТВО	171 521,9	102 302,9	156 577,6	244 275,3	299 683,8
ОБРАЗОВАНИЕ	389 129,8	473 161,6	495 418,2	598 596,4	657 158,9

Наименование показателя	отчет				
	2017 год	2018 год	2019 год	2020 год	2021 год
КУЛЬТУРА, КИНЕМАТОГРАФИЯ	47 978,3	53 250,7	58 342,1	57 071,4	76 832,9
ЗДРАВООХРАНЕНИЕ	512,4	487,7	578,6	556,9	623,8
СОЦИАЛЬНАЯ ПОЛИТИКА	29 482,7	29 390,2	29 651,6	28 992,6	33 197,8
ФИЗИЧЕСКАЯ КУЛЬТУРА И СПОРТ	7 420,7	7 384,7	6 882,1	5 914,2	5 968,2
ОБСЛУЖИВАНИЕ ГОСУДАРСТВЕННОГО И МУНИЦИПАЛЬНОГО ДОЛГА	0,1			2,8	2,7
МЕЖБЮДЖЕТНЫЕ ТРАНСФЕРТЫ ОБЩЕГО ХАРАКТЕРА БЮДЖЕТАМ БЮДЖЕТНОЙ СИСТЕМЫ РОССИЙСКОЙ ФЕДЕРАЦИИ					
Результат исполнения бюджета (дефицит / профицит)	-242 916,0	20 041,1	-7 403,6	-43 862,1	-20 240,0

Поступление налоговых и неналоговых доходов в бюджетную систему Российской Федерации с территории
Бурейского муниципального округа по видам экономической деятельности

Показатель	Код по ОКВЭД	Поступило за 2017	Поступило за 2018	Поступило за 2019	Поступило за 2020	Поступило за 2021
А	Б	1	2	3	4	5
Всего		454 499	430 520	458520	426401	408230
В том числе по организациям с основным видом деятельности						
Сельское, лесное хозяйство, охота, рыболовство, рыбоводство – всего	А 01-03	12 943	14 553	18418	17940	23476
из него:						
растениеводство и животноводство, охота и предоставление соответствующих услуг в этих областях	А 01	10 346	11 693	14611	13680	19503
лесоводство и лесозаготовки	А 02	2 597	2 860	3807	4260	3973
рыболовство, рыбоводство	А 03	0	0	0	0	
Добыча полезных ископаемых всего:	В 05-09	4 528	7 327	9560	8672	10132
в том числе :						
Добыча топливно-энергетических полезных ископаемых-всего	В 05-06	1 878	2 064	2125	2475	2642
из них:						
Добыча каменного угля, бурого угля	В 05.1+05.2	1 878	2 064	2125	2475	2642
Добыча сырой нефти и природного газа	В 06	0	0			
Добыча прочих полезных ископаемых	В 08	2 651	5 263	7435	6197	7389
Обрабатывающие производства-всего	С 10-33	11 089	16 292	14374	13016	24733
в том числе:						
Производство пищевых продуктов	С 10	224	207	239	185	920
Производство напитков	С 11	121	122	97		
Производство текстильных изделий, одежды	С 13-14	0	45	112	75	
Производство кожи и изделий из кожи	С 15	6		-10		

Показатель	Код по ОКВЭД	Поступило за 2017	Поступило за 2018	Поступило за 2019	Поступило за 2020	Поступило за 2021
Обработка древесины и производство изделий из дерева и пробки, кроме мебели, производство изделий из соломки и материалов для плетения	С 16	0				
Производство бумаги и бумажных изделий	С 17	0				
Деятельность полиграфическая и копирование носителей информации	С 18	260	163	83	32	2
Производство кокса и нефтепродуктов	С 19	0				
Производство прочих неметаллических минеральных продуктов	С 23	316	147		754	12950
Производство металлургическое и производство готовых металлических изделий, кроме машин и оборудования	С 24-25	157	66	84	32	61
Производство компьютеров, электронных и оптических изделий	С 26	200				
Производство машин и оборудования, не включенные в другие группировки	С 28	2 732	4694	1170	943	2283
Прочие производства	С 31-33	7073	10848	12592	10994	8516
Обеспечение электрической энергией, газом и паром; кондиционирование воздуха - всего	D 35	87 285	88788	96807	100683	92427
из них:						
производство, передача и распределение электроэнергии	D 35.1	75 861	78 681	82614	88 011	76 796
производство и распределение газообразного топлива	D 35.2	47	58	47	25	32
производство, передача и распределение пара и горячей воды; кондиционирование воздуха	D 35.3	11 377	10 049	14146	12 647	15 599
Водоснабжение, водоотведение, организация сбора и утилизации отходов, деятельность и ликвидация загрязнений- всего	E 36-39	2 050	2090	3040	4 319	4 080
в том числе:						
забор, очистка и распределение воды	E 36.00	1 583	312	229	509	882
сбор и обработка сточных вод	E 37.00	289	333	2137	1575	2790

Показатель	Код по ОКВЭД	Поступило за 2017	Поступило за 2018	Поступило за 2019	Поступило за 2020	Поступило за 2021
сбор, обработка и утилизация отходов; обработка вторичного сырья, предоставление услуг в области ликвидации последствий загрязнений и прочих услуг, связанных с удалением отходов	E 38-39	178	1 445	675	2235	409
Строительство	F 41-43	96 477	32 462	29750	5901	15228
Торговля оптовая и розничная; ремонт авто-транспортных средств и мотоциклов - всего	G 45-47	28 868	28 665	33929	36266	23062
в том числе:						
торговля оптовая, кроме оптовой торговли автотранспортными средствами и мотоциклами	G 46	5607	6944	7751	9148	6032
торговля розничная, кроме торговли автотранспортными средствами и мотоциклами	G 47	22384	20821	24468	25450	14778
Транспортировка и хранение -всего	H 49-53	59489	70306	61975	68122	70587
в том числе:						
деятельность сухопутного и трубопроводного транспорта	H 49	57389	68448	30137	62631	64265
из него:						
деятельность железнодорожного транспорта: междугородные и международные пассажирские и грузовые перевозки	H 49.1- 49.2	45188	55901	48165	51102	51368
деятельность трубопроводного транспорта	H 49.5	0	0			
деятельность водного транспорта	H 50	26	22	14	107	4
деятельность воздушного и космического транспорта	H 51	0	0	0		
складское хозяйство и вспомогательная транспортная деятельность	H 52	537	507	619	1099	5256
деятельность почтовой связи и курьерская деятельность	H 53	1537	1329	1205	1285	1062
Деятельность гостиниц и предприятий общественного питания - всего	I 55- 56	3101	2657	3536	6383	6217
Деятельность в области информации и связи - всего	J 58-63	3018	2985	3689	3277	3844
Деятельность финансовая и страховая – всего	K 64-66	3016	2965	3212	2910	2246
Деятельность по операциям с недвижимым имуществом	L 68	1843	1745	2766	2883	6564

Показатель	Код по ОКВЭД	Поступило за 2017	Поступило за 2018	Поступило за 2019	Поступило за 2020	Поступило за 2021
Деятельность профессиональная, научная и техническая	М 69-75	37672	35795	41171	11047	10892
Деятельность административная и сопутствующие дополнительные услуги	N 77-82	6207	3587	4970	9982	13868
Государственное управление и обеспечение военной безопасности; социальное обеспечение	O 84	49515	58278	62024	60872	62673
Образование	P 85	32481	39803	42034	48812	51432
Деятельность в области здравоохранения и социальных услуг	Q 86-88	23092	29773	31582	30190	32943
Деятельность в области культуры, спорта, организации досуга и развлечений- всего	R 90-93	2328	2844	4272	4201	4304
Предоставление прочих видов услуг	S 94-96	160	163	255	283	345
Остальные виды экономической деятельности	T 97-98 U 99	0	0	0	0	0
Суммы налогов и сборов, не распределенные по кодам ОКВЭД		8604	3042	3365	4162	3936
Сведения по физическим лицам, не относящимся к индивидуальным предпринимателям и не имеющим код ОКВЭД		-19267	-13600	-12209	-13520	10563

Целевые показатели социально-экономического развития Бурейского муниципального округа
на период до 2035 года

№	Показатели	Единица измерения	2021 год	2022 год	2023 год	2024 год	2025 год	2026 год	2027 год	2028 год	2029 год	2030 год	2035 год	Ответственный исполнитель
1	2	3	4	5	6	7	8	9	10	11	12	13	14	15
Направление № 1: Повышение экономического потенциала и конкурентоспособности Бурейского муниципального округа														
1	Объем отгруженных товаров собственного производства, выполненных работ и услуг промышленных организаций	млн. руб.	7106,35	7517,94	7664,28	8193,5	8662,6	9053,53	9473,51	9918,76	10387,8	10882,3	13763,5	Управление экономики, инвестиций и предпринимательства администрации Бурейского муниципального округа
2	Индекс производства продукции сельского хозяйства в хозяйствах всех категорий	%	109,9	108,7	101,08	101,1	101,14	101,2	102,15	102,52	102,56	102,90	102,95	Отдел сельского хозяйства администрации Бурейского муниципального округа
3	Оборот розничной торговли	млн. руб.	2369,0	2749,6	3488,2	4227,2	4458,4	4718,3	4998,0	5097,9	5199,9	5303,9	5855,9	Управление экономики, инвестиций и предпринимательства администрации Бурейского муниципального округа
4	Объем платных услуг	млн. руб.	181,54	180,8	158,5	168,2	177,4	187,63	199,2	207,25	211,4	215,6	222,1	Управление экономики, инвестиций и предпринимательства администрации Бурейского муниципального округа

5	Число субъектов малого и среднего предпринимательства в расчёте на 10 тыс. чел. населения	человек	223,96	221,4	244,73	250,2	257,0	263,4	270,56	272,3	275,2	277,4	283,4	Управление экономики, инвестиций и предпринимательства администрации Бурейского муниципального округа
6	Объём инвестиций в основной капитал за счет всех источников финансирования	млн. руб.	420,4	450,05 8	344,77 9	1200,0	1231,5 2	855,51	483,19	374,44	400,25	462,6	700,61	Управление экономики, инвестиций и предпринимательства администрации Бурейского муниципального округа
Направление № 2: Создание условий для развития человеческого капитала, самореализация личности и обеспечение социальной поддержки														
7	Численность постоянного населения (среднегодовая)	человек	18709	17209	16753	16386	16029	15680	15338	15315	15264	15179	15150	Управление экономики, инвестиций и предпринимательства администрации Бурейского муниципального округа
8	Общий коэффициент рождаемости	число родившихся на 1000 человек населения	8,1	9,53	9,13	9,46	9,92	10,52	10,82	10,9	10,93	10,95	11,0	ГБУЗ АО «Бурейская районная больница»
9	Общий коэффициент смертности	число умерших на 1000 человек населения	22,6	19,47	21,01	21,24	21,65	22,0	22,3	22,1	22,0	22,0	21,0	ГБУЗ АО «Бурейская районная больница»
10	Ожидаемая продолжительность жизни	лет	69,0	71,5	71,5	71,5	72,0	72,0	72,0	72,0	73,0	75,0	75,0	ГБУЗ АО «Бурейская районная больница»
11	Среднемесячная заработная плата работников организаций (без субъектов	рублей	55755, 9	63451, 1	70492, 1	87125, 8	95154, 65	98393, 86	100740, 2	102755, 0	103782, 55	104716, 6	109731, 6	Управление экономики, инвестиций и предпринимательства

	малого предпринимательства)													администрации Бурейского муниципального округа
12	Уровень зарегистрированной безработицы	%	2,8	1,8	1,3	1,3	1,2	1,0	1,0	1,0	1,0	1,0	0,8	Управление экономики, инвестиций и предпринимательства администрации Бурейского муниципального округа
13	Доля детей в возрасте 1 - 6 лет, состоящих на учете для определения в муниципальные дошкольные образовательные учреждения, в общей численности детей в возрасте 1 - 6 лет	%	2,66	3,34	5,43	6,0	6,0	6,0	6,0	4,0	4,0	4,0	4,0	МКУ Отдел образования администрации Бурейского муниципального округа
14	Доля муниципальных общеобразовательных учреждений, соответствующих современным требованиям обучения, в общем количестве муниципальных общеобразовательных учреждений	%	84,43	83,87	83,87	85,0	86,0	88,0	90,0	95,0	95,0	100,0	100,0	МКУ Отдел образования администрации Бурейского муниципального округа
15	Доля детей в возрасте 5-18 лет, получающих услуги по дополнительному образованию в организациях различной организационно правовой формы и формы собственности, в общей численности детей данной возрастной группы	%	71,32	87,4	73,82	79,0	80,0	80,0	80,0	80,0	80,0	80,0	80,0	МКУ Отдел образования администрации Бурейского муниципального округа

16	Уровень фактической обеспеченности клубами и учреждениями клубного типа	%	91,0	91,0	91,0	91,0	91,0	91,0	95,0	95,0	95,0	95,0	100,0	МКУ Отдел культуры и архивного дела администрации Бурейского муниципального округа
17	Уровень фактической обеспеченности библиотеками	%	92,0	100,0	100,0	100,0	100,0	100,0	100,0	100,0	100,0	100,0	100,0	МКУ Отдел культуры и архивного дела администрации Бурейского муниципального округа
18	Увеличение посещаемости музейного учреждения на одного жителя в год	%	36,6	69,1	69,3	69,3	69,9	70,3	70,6	70,9	71,0	72,0	75,0	МКУ Отдел культуры и архивного дела администрации Бурейского муниципального округа
19	Доля населения, систематически занимающегося физической культурой и спортом, в общей численности населения	%	42,51	46,1	48,0	49,0	50,0	51,0	52,0	53,0	54,0	55,0	60,0	Отдел по физической культуре, спорту и молодёжной политике администрации Бурейского округа
20	Удельный вес численности молодых людей в возрасте от 14 до 35 лет, участвующих в мероприятиях по гражданско-патриотическому воспитанию	%	38,0	39,0	42,0	45,0	50,0	51,0	52,0	53,0	54,0	55,0	58,0	Отдел по физической культуре, спорту и молодёжной политике администрации Бурейского округа
Направление № 3: Создание комфортной среды для жизни населения Бурейского муниципального округа														
21	Ввод в действие жилых домов	кв. м.	803,0	1344,0	4527	1500	500,0	3800,0	3800,0	3800,0	3800,0	3800,0	500,0	Отдел архитектуры, строительства и дорожной деятельности администрации Бурейского округа
22	Общая площадь жилых	кв. м.	30,6	33,03	33,88	34,67	35,69	36,96	37,03	37,18	37,3	37,52	37,6	Отдел ЖКХ и

	помещений, приходящаяся в среднем на одного жителя													энергетики администрации Бурейского округа
23	Снижение уровня износа коммунальной инфраструктуры	%	75	72	70	68	65	62	60	58	55	50	40	Отдел ЖКХ и энергетики администрации администрации Бурейского округа
24	Доля протяженности автомобильных дорог общего пользования местного значения, не отвечающих нормативным требованиям, в общей протяженности автомобильных дорог общего пользования местного значения	%	62,4	45,5	45,03	41,8	38,59	36,67	33,37	30,68	28,70	27,05	25,98	Отдел архитектуры, строительства и дорожной деятельности администрации Бурейского округа
25	Доля населения муниципального округа, обеспеченного услугами транспорта общего пользования	%	99,8	99,8	99,8	99,8	99,8	99,8	99,9	99,9	99,9	99,9	99,9	Управление экономики, инвестиций и предпринимательства администрации Бурейского округа
26	Снижение общего числа совершаемых преступлений	%	-	1	1	1	1	1	1	1	1	1	1	МКУ «Центр ГО, ЧС и экологии»
Направление № 4: Повышение эффективности муниципального управления														
27	Степень удовлетворенности населения деятельностью органов местного самоуправления Бурейского муниципального округа	% от числа опрошенных	54,0	67,0	> 60	> 60	> 60	> 60	> 70	> 70	> 70	> 70	> 80	Управляющий делами администрации Бурейского округа
28	Доля налоговых и неналоговых доходов местного бюджета в общем объеме доходов бюджета муниципального	%	14,41	21,83	22,8	22,0	28,7	28,6	29,4	30,1	30,8	31,7	32,0	МКУ Финансовое управление администрации Бурейского округа

	образования													
29	Выполнение плана поступлений в бюджет Бурейского муниципального округа средств от использования муниципального имущества Бурейского муниципального округа	%	100	100	100	100	100	100	100	100	100	100	100	МКУ Комитет по управлению муниципальным имуществом Бурейского округа
30	Выполнение плана поступлений в бюджет Бурейского муниципального округа доходов от использования земельных участков, находящихся в собственности муниципального образования Бурейский муниципальный округ, а также земельных участков, государственная собственность на которые не разграничена	%	100	100	100	100	100	100	100	100	100	100	100	МКУ Комитет по управлению муниципальным имуществом Бурейского округа
31	Удельный вес муниципальных услуг, по которым обеспечена возможность получения результатов предоставления услуги в электронном виде на Едином портале государственных и муниципальных услуг	%	5	5	50	50	80	80	80	80	80	80	100	Отдел АСУ и ТЗИ администрации Бурейского округа

(в редакции решения Совета народных депутатов Бурейского муниципального округа от 18.12.2024 № 40/612)

Перечень муниципальных программ Бурейского муниципального округа

№ пп	Наименование муниципальной программы
01	Развитие и сохранение культуры и искусства Бурейского муниципального округа
02	Развитие и модернизация жилищно-коммунального комплекса, энергосбережение и повышение энергетической эффективности, благоустройство территорий Бурейского муниципального округа
03	Экономическое развитие и инновационная экономика Бурейского муниципального округа
04	Повышение эффективности деятельности органов местного самоуправления Бурейского муниципального округа
05	Обеспечение доступным и качественным жильем населения Бурейского муниципального округа
06	Формирование здорового образа жизни у населения в Бурейском муниципальном округе
07	Снижение рисков и смягчение последствий чрезвычайных ситуаций природного и техногенного характера, профилактика правонарушений и обеспечение безопасности населения округа
08	Развитие образования Бурейского муниципального округа
09	Повышение безопасности дорожного движения на территории Бурейского муниципального округа
10	Управление муниципальным имуществом и земельными ресурсами в Бурейском муниципальном округе

(в редакции решения Совета народных депутатов Бурейского муниципального округа от 18.12.2024 № 40/612)

Перечень мероприятий (инвестиционных проектов)
Бурейского муниципального округа до 2035 года

№ пп	Наименование мероприятия (инвестиционного проекта)	Срок реализации
Направление № 1: Повышение экономического потенциала и конкурентоспособности Бурейского муниципального округа		
1	Организация вагоноколесной мастерской и ремонта инновационных вагонов увеличенной грузоподъемности и прочего подвижного состава, ООО «ВКМ Буряя»	2019-2026
2	Организация комплекса по изготовлению железобетонных изделий, ООО «ТПК Восток»	2021-2025
3	Разработка Дармаканского месторождения кварцевых песков (поиск инвестора)	2024-2030
4	Разработка Куликовского месторождения цеолитов (поиск инвестора)	2024-2030
5	Система магистральных газопроводов «Восточная система газоснабжения». Строительство участка Белогорск-Хабаровск. ПАО «Газпром»	2024-2026
6	Создание линейно-производственного управления магистральных газопроводов № 6 «Бурейское» ООО «Газпром трансгаз Томск»	2025-2026
7	Создание промышленного комплекса по производству, хранению и транспортировке сжиженного водорода (поиск инвестора)	
8	Разведение крупного рогатого скота молочного направления, ИП Бойко А.А.	2019-2023
9	Создание фермы молочного направления продуктивности, ИП Соболева В.В.	2020-2024
10	Создание фермы молочного направления продуктивности, ИП Волков А.В.	2020-2024
11	Выращивание овощей закрытого грунта, ИП Артюхов А.А.	2021-2025
12	Производство и реализация гранулируемых комбикормов, ИП Джурик А.П.	2021-2023
13	Техническое перевооружение производственных	2023-2027

	мощностей на сельскохозяйственном предприятии, ИП Швецов В.В.	
14	Создание пляжа на Нижне-Бурейском водохранилище	2024-2026
15	Обустройство полуозерка п. Бурейя	2025-2030
16	Создание модульной гостиницы на берегу Нижне-Бурейского водохранилища п. Новобурейский ООО «Дальневосточный Альянс»	2023 -2028
17	Развитие туристической базы «Кедровка» п. Талакан, ИП Виниченко П.К.	2025-2030
Направление № 2: Создание условий для развития человеческого капитала, самореализация личности и обеспечение социальной поддержки		
18	Капитальный ремонт поликлиники ГБУЗ АО «Бурейская районная больница»	2022-2024
19	Ремонт Талаканской участковой больницы ГБУЗ АО «Бурейская районная больница»	2023
20	Строительство модульной амбулатории в с. Безозерное	2025
21	Проведение профилактических мероприятий по предупреждению и борьбе с социально-значимыми заболеваниями в Бурейском округе	2023-2035
22	Капитальный ремонт школ:	
	МОБУ Новобурейской СОШ № 1	2024-2025
	МОКУ Долдыканской СОШ	2024-2025
	МОКУ Родионовской СОШ	2024-2025
	МОБУ Бурейской СОШ (отделение начальной школы)	2024-2025
23	Создание центров «Точка роста»:	
	МОКУ Старорайчихинская СОШ	2023
	МОКУ Алексеевская СОШ	2023
	МОКУ Долдыканская СОШ	2025
	МОКУ Райчихинская ООШ	2024
	МОКУ Родионовская СОШ	2024
	МОКУ Успеневская ООШ	2024
	Создание школьных кафе:	
	МОКУ Родионовская СОШ	2025
	МОБУ Бурейской СОШ	2025
24	Замена деревянных оконных блоков в школах:	
	МОКУ Старорайчихинская СОШ	2023-2025
	МОКУ Успеневская ООШ	2025

	МОБУ Талаканская СОШ № 5	2027
	МОКУ Малиновская СОШ	2028
25	Благоустройство территорий общеобразовательных организаций	2025-2026
26	Замена деревянных оконных блоков в дошкольных учреждениях:	
	МОКУ Долдыканская СОШ (ГДО)	2023
	МОКУ Виноградовская СОШ (ГДО)	2024
	МОКУ Алексеевская СОШ (ГДО)	2026
27	Ремонт кровли МДОБУ Новобурейский д/с «Искорка» (отделения по ул. Горького, 28, Трудовая, 65, Пионерская, 13)	2023-2025
28	Ремонт электропроводки МДОБУ Новобурейский д/с «Искорка» (отделения по ул. Горького, 28, Трудовая, 65)	2024-2025
29	Ремонт крылец МДОБУ Новобурейский д/с «Искорка» (отделения по ул. Горького, 28, Трудовая, 65 и Пионерская, 13)	2026-2027
30	Ремонт вентиляции МДОБУ ЦРР – д/с № 4 «Лесовичок» (ПСД – 2023, ремонт – 2024)	2023-2024
31	Ремонт ограждения МДОБУ ЦРР – д/с № 4 «Лесовичок»	2024-2025
32	Ремонт Дома культуры п. Буряя	2023
33	Ремонт фасада здания, крыльца Дома культуры п. Буряя	2025-2026
34	Капитальный ремонт кровли Дома культуры п. Новобурейский	2025-2026
35	Ремонт фасада здания Дома культуры п. Новобурейский	2025-2026
36	Ремонт Дома культуры п. Новобурейский	2028
37	Благоустройство территории Дома культуры пгт.Талакан	2025
38	Ремонт Дома культуры п. Талакан	2027
39	Ремонт Дома культуры с. Виноградовка	2026
40	Ремонт Дома культуры с. Долдыкан	2028
41	Ремонт Дома культуры с. Алексеевка	2027
42	Ремонт системы отопления в Доме культуры с. Малиновка	2025-2026
43	Ремонт Дома культуры с. Малиновка	2029
44	Создание модельной библиотеки п. Буряя	2023
45	Ремонт библиотеки п. Талакан (капитальный ремонт крыльца, косметический ремонт помещений)	2025
46	Создание модельной библиотеки пгт. Талакан	2027

47	Ремонт крыльца библиотеки п. Новобурейский	2025
48	Ремонт помещений библиотеки с. Алексеевка	2028
49	Подготовка проектной документации для капитального ремонта кровли в библиотеке с. Виноградовка	2025
50	Капитальный ремонт кровли в библиотеке с. Виноградовка	2026
51	Замена оконных блоков в библиотеке с. Виноградовка	2027
52	Ремонт библиотеки с. Виноградовка	2028
53	Ремонт помещений библиотеки с. Успеновка	2027
54	Замена оконных блоков в библиотеке с. Долдыкан	2027
55	Установка системы экстренного оповещения работников и посетителей о потенциальной угрозе возникновения или о возникновении чрезвычайной ситуации в библиотеках п. Новобурейский, п. Буряя, с. Безозерное, с. Родионовка	2025
56	Подготовка проектной документации оборудования санузла для людей с ОВЗ в Доме культуры п. Новобурейский	2025
57	Оборудование санузла для людей с ОВЗ в Доме культуры п. Новобурейский	2025
58	Развитие цифровой инфраструктуры: подключение к широкополосному Интернету библиотеки с. Безозерное, с. Успеновка	2025
59	Капитальный ремонт МАУ ДО «Детская школа искусств» пгт. Новобурейский	2023
60	Капитальный ремонт музыкального отделения МАУ ДО «Детская школа искусств имени В.Ф. Пирогова» пгт. Талакан	2025
61	Ремонт помещения музея пгт. Новобурейский	2025
62	Строительство фондохранилища музея пгт. Новобурейский	2026
63	Замена электропроводки, пожарной и охранной сигнализации в помещениях музея пгт. Новобурейский	2027
64	Капитальный ремонт стадиона «Металлист» пгт. Новобурейский	2023-2025
65	Капитальный ремонт стадиона пгт. Буряя	2026-2030
66	Создание «умной» спортивной площадки на базе МОБУ Талаканская СОШ № 5	2026-2028

67	Строительство объекта «Малиновский социально-реабилитационный центр (блок «В»)), с. Малиновка	2024-2025
Направление № 3: Создание комфортной среды для жизни населения Бурейского муниципального округа		
68	Реконструкция инженерных сетей пгт. Новобурейский II очередь	2023-2030
69	Строительство очистных сооружений пгт. Новобурейский мощностью до 3200 м ³ /сут	2023-2030
70	Благоустройство жилого квартала для переселения населения, сети водоснабжения пгт. Новобурейский IV этап	2023-2030
71	Инженерная защита пгт. Новобурейский в нижнем бьефе Бурейской ГЭС	2023-2030
72	Инженерная защита с. Малиновка в нижнем бьефе Бурейской ГЭС	2023-2030
73	Разработка документов территориального планирования и градостроительного зонирования Бурейского муниципального округа	2025-2026
74	Строительство многоквартирного жилого дома (общая площадь – 3139,7 м ²) пгт. Новобурейский	2021-2023
75	Строительство путепровода через Транссибирскую ж/д, п.г.т. Новобурейский (АО «Бамтоннельстрой-Мост»)	2022-2031
76	Ремонт и содержание дорог в рамках муниципального дорожного фонда	2023-2035
77	Капитальный ремонт дорог регионального значения на территории Бурейского муниципального округа	2023-2030
78	Строительство автостанции пгт. Новобурейский	2017-2025
79	Капитальный ремонт водопроводной башни с. Успеновка	2025-2026
80	Капитальный ремонт водопроводной башни с. Безозерное	2024-2026
81	Капитальный ремонт водопроводной башни с. Родионовка	2024-2026
82	Замена инженерных сетей с. Долдыкан	2024-2026
83	Установка приборов учета на котельных с. Старая Райчиха, с. Безозерное, с. Виноградовка, с. Алексеевка, с. Успеновка, с. Долдыкан (8 штук)	2024-2025
84	Установка системы химводоподготовки на котельных	2024-2026

	округа (17 штук)	
85	Строительство модульной котельной п. Буряя	2024-2025
86	Реконструкция тяговой подстанции Буряя. Установка СВ и строительство захода линии 110 кВ рп Буряя - Буряя-тяга	2025-2030
87	Оборудование контейнерных площадок для сбора твердых коммунальных отходов	2023-2025
88	Ремонт общественной бани п. Новобурейский	2024-2025
89	Разработка проектно-сметной документации по реконструкции парка п. Новобурейский	2025
90	Реконструкция парка п. Новобурейский	2026
91	Развитие аппаратно-программного комплекса «Безопасный город»	2023-2030
Направление № 4: Повышение эффективности муниципального управления		
92	Развитие методологии финансового менеджмента в секторе муниципального управления, а так же критериев оценки (мониторинга) его качества	2023-2035
93	Эффективное управление муниципальным долгом Бурейского муниципального округа	2023-2035
94	Внедрение передовых технологий в практику управления муниципальными финансами, обеспечивающих эффективное и качественное предоставление муниципальных услуг	2023-2035
95	Вовлечение муниципального имущества в хозяйственный оборот, обеспечение поступлений в бюджет муниципального образования доходов от использования и продажи имущества (в том числе земельных участков)	2023-2035
96	Выявление и постановка на учет бесхозных объектов	2023-2035
97	Предоставление муниципальных услуг с использованием информационно-коммуникационных технологий	2023-2035

(в редакции решения Совета народных депутатов Бурейского муниципального округа от 18.12.2024 № 40/612)