

ЭКОНОМИЧЕСКИЙ ПОТЕНЦИАЛ

Показатели социально-экономического развития города Благовещенска в 2025 году

Оборот организаций, не относящихся к субъектам малого предпринимательства (включая средние предприятия) –
322 477,6 млн. рублей

Объем ввода жилья –
200,7 тыс. кв. м.

Оборот розничной торговли –
89 976,1 млн. рублей

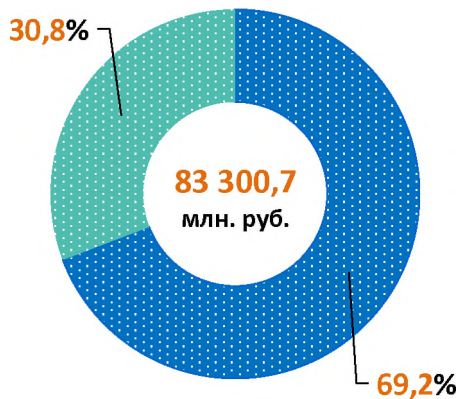
Среднемесячная номинальная начисленная заработная плата (по предприятиям, не относящимся к субъектам малого предпринимательства) – **95 314,4** рублей

Доля прибыльных предприятий и организаций (без субъектов малого предпринимательства) –
71,1 %

Объем работ, выполненных по виду деятельности «строительство» –
11 235,0 млн. рублей

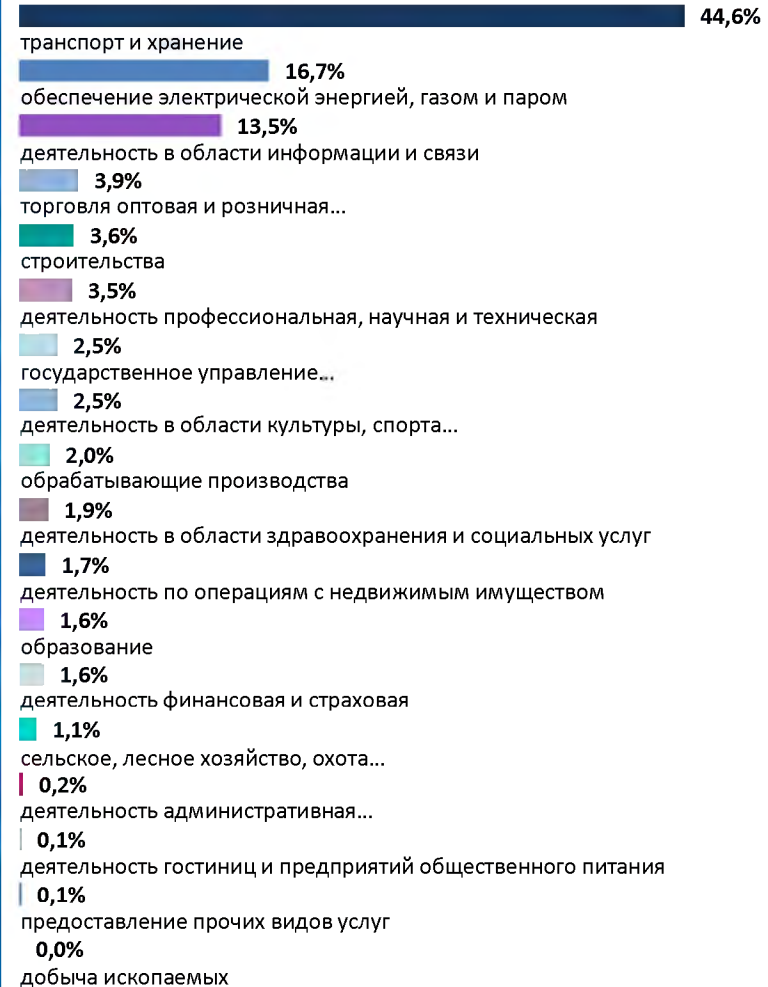
Объем платных услуг населению –
23 795,8 млн. рублей

Объем инвестиций в основной капитал (без СМП) по источникам финансирования, %



В структуре инвестиций в основной капитал собственные средства составляют **69,2%**; привлеченные средства – **30,8%**, из которых бюджетные средства – **34,9%**, кредиты банков – **30,7%**, заемные средства организаций – **19,4%**.

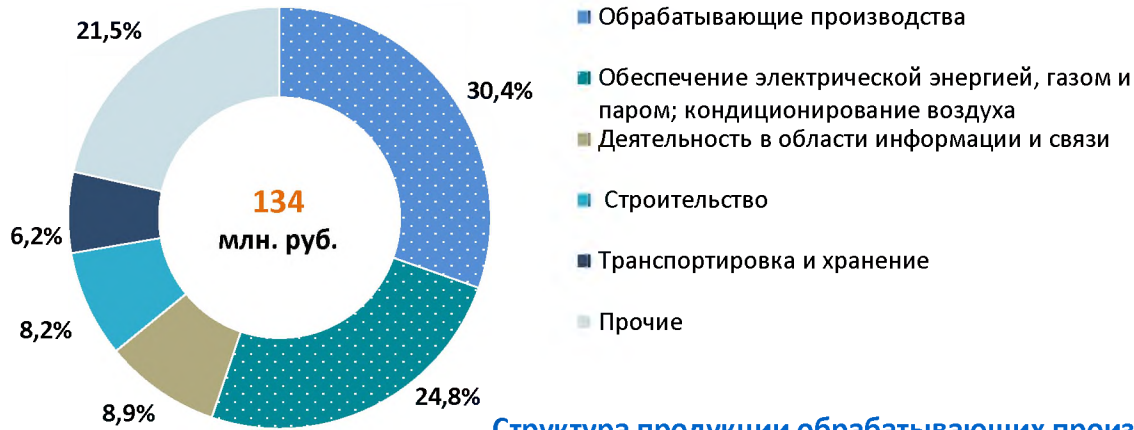
Структура инвестиций в основной капитал по видам экономической деятельности (без СМП)



ЭКОНОМИЧЕСКИЙ ПОТЕНЦИАЛ

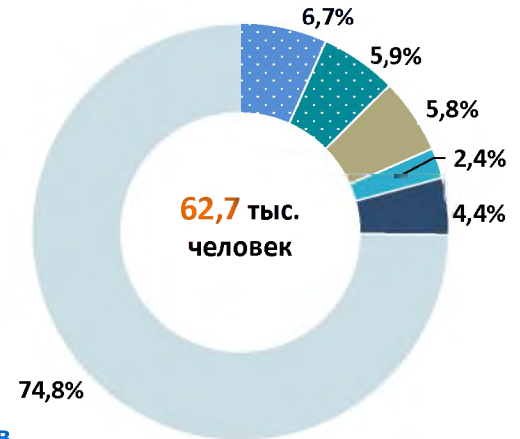
Доля отгруженной продукции и численности работников по видам экономической деятельности в 2025 г., %

По объему отгруженной продукции

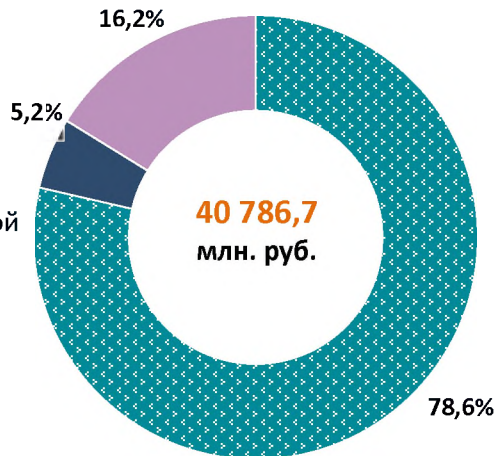


Структура продукции обрабатывающих производств

По численности работников



- Производство пищевых продуктов
- Производство прочей неметаллической минеральной продукции
- Прочие производства



В Благовещенске производится широкая номенклатура пищевых продуктов (мясо птицы, колбасные изделия, полуфабрикаты мясные и мясосодержащие, масло сливочное, цельномолочная продукция, кондитерские и макаронные изделия) издательская и полиграфическая продукция, электрооборудование, разнообразные строительные материалы и мебель.