



**Итоги социально-
экономического развития
Амурской области за 2021 год
и приоритетные задачи
на 2022 год**

ОСНОВНЫЕ ПОКАЗАТЕЛИ СОЦИАЛЬНО-ЭКОНОМИЧЕСКОГО РАЗВИТИЯ

Показатели	2021 год		
	РФ	ДФО	АО
ВВП (ВРП), %*	101,6	103,0	114,0
Индекс промышленного производства, %	105,3	102,8	105,0
Объем отгруженных товаров по виду деятельности «Обрабатывающие производства», %	105,0	112,4	110,8
Индекс производства продукции сельского хозяйства, %	99,1	107,6	109,2
Объем работ, выполненных по виду деятельности «Строительство», %	106,0	95,3	89,1
Инвестиции в основной капитал, %**	107,6	121,3	124,8
Среднемесячная номинальная заработная плата, %***	109,5	108,3	111,3
Уровень общей безработицы, %	4,8	5,7	5,2

* 2019 год ** 9 мес 2021 *** 11 мес 2021

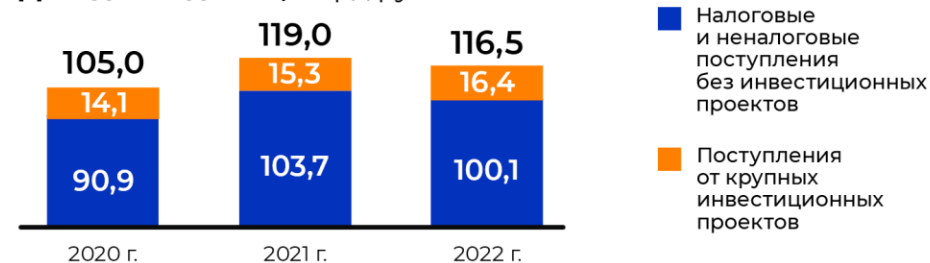
ПОРТФЕЛЬ ПЕРСПЕКТИВНЫХ ИНВЕСТИЦИОННЫХ ПРОЕКТОВ

58 инвестиционных проектов → **432** млрд руб.

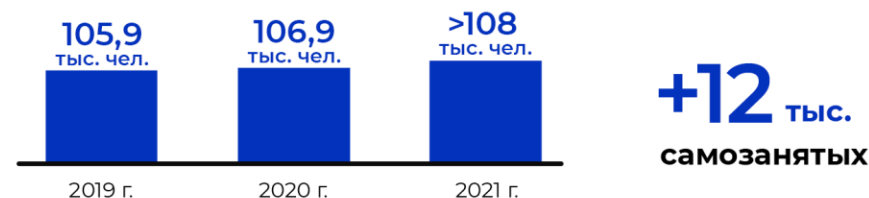
(без АГПЗ, АГХК, метанольного завода, космодрома «Восточный», БАМ-2)



Доходы бюджета, млрд руб.

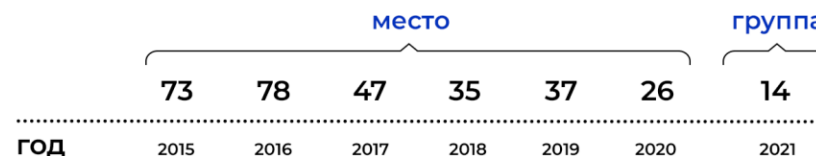


Численность занятых в МСП, тыс. человек



Поддержка пострадавших отраслей (2021-2022 гг.) **8 млрд руб.**


Национальный рейтинг инвестиционной привлекательности субъектов РФ



НАЦИОНАЛЬНЫЕ ПРОЕКТЫ

11 национальных проектов

43 региональных проекта



РЕЗУЛЬТАТЫ:

12 объектов капитального строительства

3,3 млрд рублей

ПОКАЗАТЕЛИ 2021 г.:



Доступность дошкольного образования для детей в возрасте от 1,5 до 3 лет – **89,3%** (+3% к плану 2021 г.)



Доля детей в возрасте от 5 до 18 лет, охваченных дополнительным образованием – **81,9%** (+6% к плану 2021 г.)



Количество капитально отремонтированных объектов организации культуры – **4 ед.** (в соответствии с планом 2021 г.)



Отношение площади лесовосстановления к площади вырубленных лесных насаждений – **121,1%** (+21% к плану 2021 г.)



Объем жилищного строительства – **0,226 млн м²** (+2,9% к плану 2021 г.)



Количество граждан, расселенных из непригодного жилья – **2,24 тыс. чел.** (+2% к плану 2021 г.)



Доля социально значимых объектов, имеющих широкополосный доступ к сети «Интернет» – **100%** (в соответствии с планом 2021 г.)



Объем экспорта продукции АПК – **0,148 млрд долларов США** (+2% к плану 2021 г.)



Количество самозанятых граждан – **12,1 тыс. чел.** (+165% к плану 2021 г.)

ЗАВЕРШЕНЫ В 2021 Г.:

- школа на 528 мест в г. Свободный
- водовод водозабора «Северный» г. Благовещенск
- реконструкция Перского водозабора г. Свободный
- реконструкция ул. Василенко с. Чигири

СТРОИТСЯ В 2020-2022 ГГ.:

- детский сад на 50 мест в п.г.т. Магдагачи
- детский сад на 70 мест в с. Екатеринославка
- детский сад на 120 мест в с. Чигири
- школа на 165 мест в п.г.т. Экимчан
- школа на 1500 мест в г. Благовещенск
- дом культуры на 50 мест в с. Усть-Уркима
- бурение скважин на воду в г. Свободный
- реконструкция автомобильной дороги «Благовещенск-Свободный»



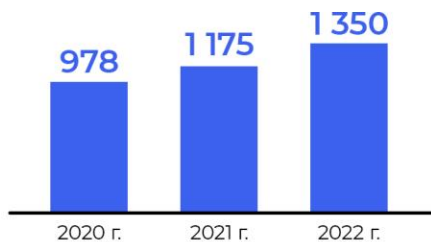
ПРАВИТЕЛЬСТВО
АМУРСКОЙ ОБЛАСТИ

АПК

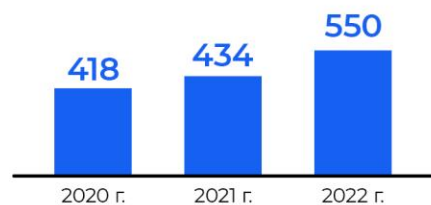
РАСТЕНИЕВОДСТВО



Производство сои, тыс. тонн



Производство зерновых культур, тыс. тонн



РОСТ УРОЖАЙНОСТИ К 2020 ГОДУ:

+24% сои

+13% зерновых культур

ГЛУБОКАЯ ПЕРЕРАБОТКА СОИ

(собственная переработка сои до 70% производства)

Реализация 2-х инвестиционных проектов

15 тыс. тонн на **180** тыс. тонн/год
мощность по производству соевого изолята увеличится по первичной переработке сои

ПРОИЗВОДСТВО ОВОЩЕЙ ЗАЩИЩЕННОГО ГРУНТА

(самообеспеченность до 50%)

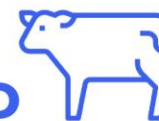
Ввод 2-й очереди тепличного комплекса

+2,3 тыс. тонн **+34%**
овощей защищенного грунта увеличение производства



ПРАВИТЕЛЬСТВО
АМУРСКОЙ ОБЛАСТИ

ЖИВОТНОВОДСТВО



РЕАЛИЗАЦИЯ ИНВЕСТИЦИОННЫХ ПРОЕКТОВ В ЖИВОТНОВОДСТВЕ

В 2021 году введен комплекс по производству молока

В 2022 году - два проекта

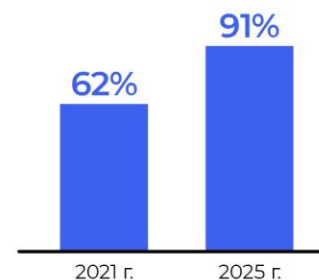
В 2023 году - три проекта

К 2025 ГОДУ ПРИРОСТ ПРОИЗВОДСТВА:

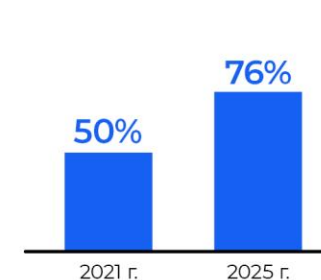
+31% молока

+14% мяса

Доля обеспеченности населения молоком за счет собственного производства, %



Закроет потребность перерабатывающих предприятий в молоке, %



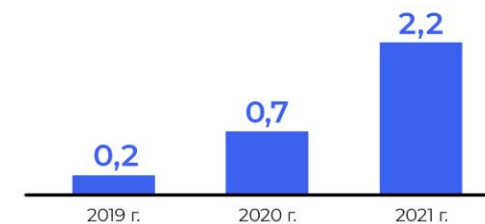
ЗДРАВООХРАНЕНИЕ

Демографические показатели



- общая смертность на 1000 населения
- рождаемость на 1000 населения
- младенческая смертность на 1000 родившихся живыми

Направлено из областного бюджета на закупку оборудования, завершение капитальных ремонтов, реконструкции объектов здравоохранения, млрд руб.



ТРЕБУЕТСЯ

Строительство родильного дома г. Благовещенск

4,7 млрд руб.

мощность
150
коек

Кардиохирургический центр г. Благовещенск

2,5 млрд руб.

мощность
75
коек

Родильный дом г. Свободный

2,9 млрд руб.


мощность
50
коек

Поликлиника г. Свободный

4,0 млрд руб.

мощность
1 300
посещений

Капремонт входной группы и холла здания стационара АОКБ



Капремонт ожогового отделения АОКБ



РАЗВИТИЕ ДОРОЖНОЙ ИНФРАСТРУКТУРЫ

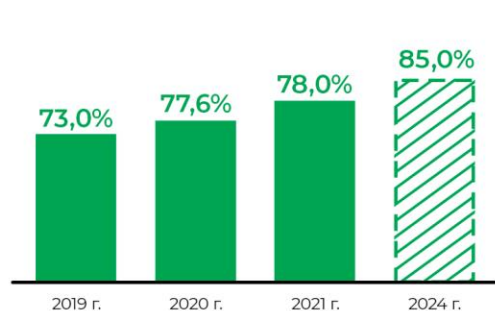
Основные направления расходов областного финансирования Дорожного фонда Амурской области:

10,2 млрд руб. направлено в 2021 году из бюджета Амурской области на дорожную инфраструктуру

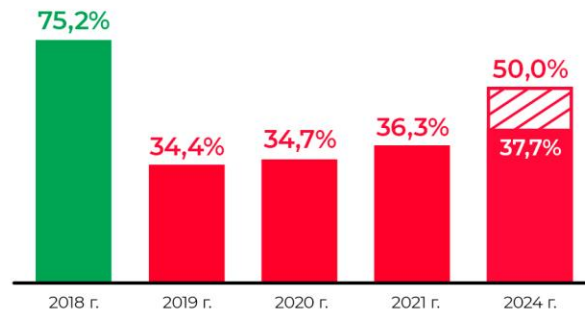


- 1,4 млрд руб.** софинансирование строительства моста через р. Зея
- 1,9 млрд руб.** содержание **5740 км** региональных дорог (в среднем **330 тыс. рублей** на 1 км дорог)
- 0,1 млрд руб.** разработка проектной документации
- 2,7 млрд руб.** субсидии муниципальным образованиям области на осуществление дорожной деятельности, в т.ч. восстановление дорог после ЧС и БКД Благовещенская агломерация
- 0,3 млрд руб.** установка камер ФВФ нарушений ПДД
- 1,1 млрд руб.** плановый ремонт дорог (без приведения в норматив)
- 0,9 млрд руб.** восстановление региональных дорог после ЧС
- 0,2 млрд руб.** закупка дорожной техники для муниципальных образований области
- 0,4 млрд руб.** строительство и реконструкция региональных дорог
- 1,0 млрд руб.** приведение в норматив региональных дорог в рамках БКД

Доля дорожной сети Благовещенской агломерации в нормативном состоянии, %



Доля региональной дорожной сети Амурской области в нормативном состоянии, %



12,0 млрд руб. потребность федерального финансирования к 2025 г.

2,5 млрд руб. потребность федерального финансирования на 2022 г.

РАЗВИТИЕ ДОРОЖНОЙ ИНФРАСТРУКТУРЫ

КОМПЛЕКСНЫЙ ПОДХОД ПРИ РЕАЛИЗАЦИИ НП «БЕЗОПАСНЫЕ КАЧЕСТВЕННЫЕ ДОРОГИ» В БЛАГОВЕЩЕНСКОЙ АГЛОМЕРАЦИИ

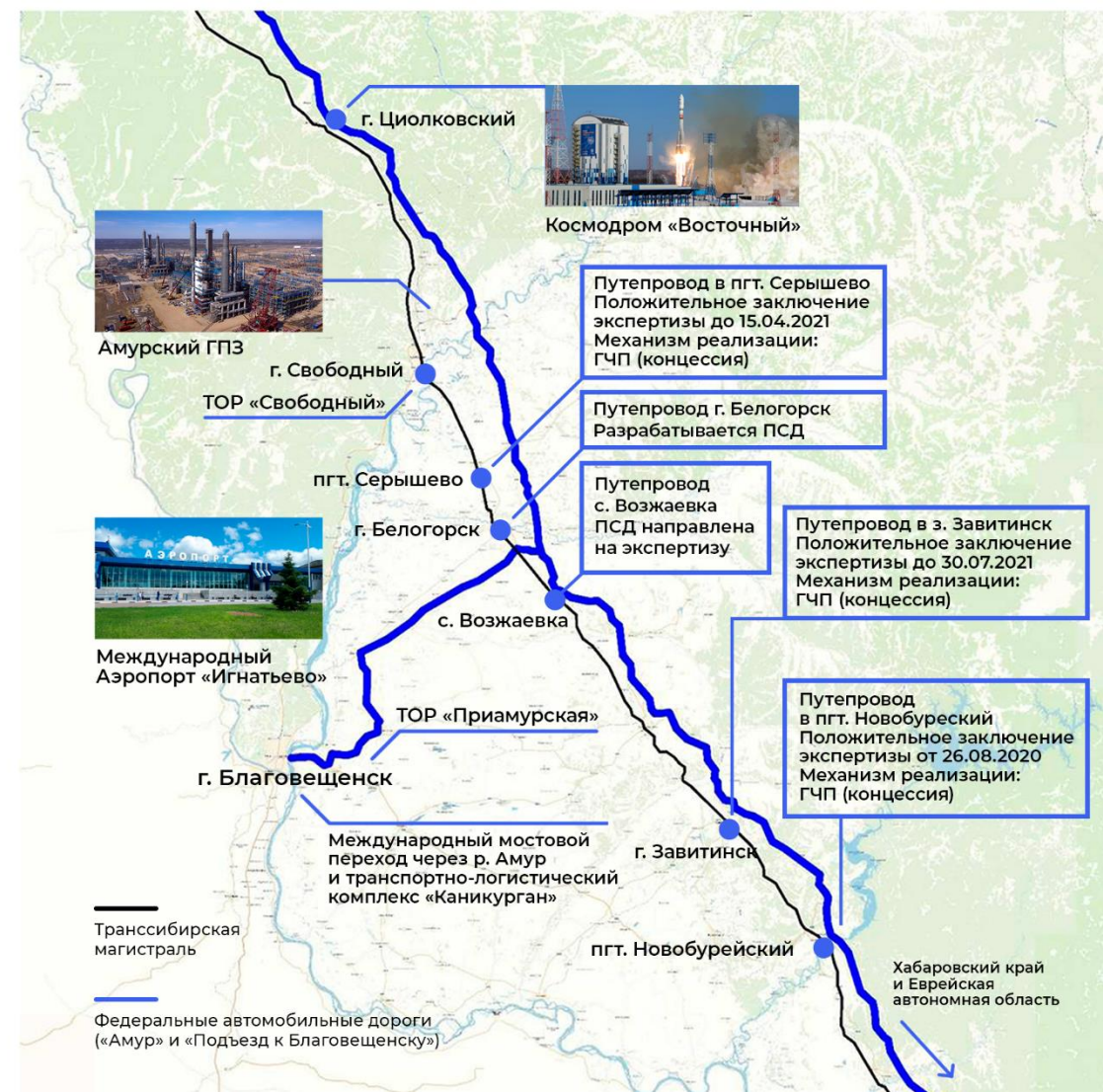
Ремонт ул. Калинина



Ремонт ул. Ленина

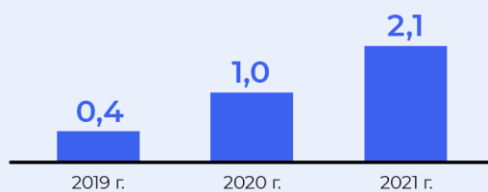


СТРОИТЕЛЬСТВО ПУТЕПРОВОДОВ С ИСПОЛЬЗОВАНИЕМ МЕХАНИЗМОВ ГЧП

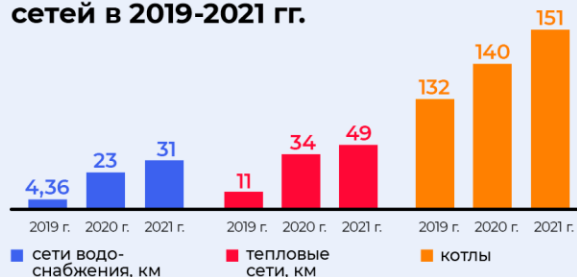


РАЗВИТИЕ ЖИЛИЩНО-КОММУНАЛЬНОГО ХОЗЯЙСТВА

Направлено из областного бюджета на модернизацию коммунальной инфраструктуры, млрд руб.



Динамика модернизации и замены котлов, тепловых и водопроводных сетей в 2019-2021 гг.



Динамика жалоб от населения, единиц



ПРОГРАММА ГАЗИФИКАЦИИ ОБЛАСТИ НА ПЕРИОД 2021-2025 гг.

подписана 9 сентября 2020 года

3,8 млрд руб.
средства области на реализацию

12%
уровень газификации области к 2025 году

5
муниципалитетов

2021 год – Циолковский
2022 год – Свободный
2023 год – Благовещенск, Благовещенский район (с. Чигири)
2025 год – Магдагачинский район



3,4 млрд руб. потребность дополнительного федерального финансирования на газификацию

ЦЕНТРЫ ЭКОНОМИЧЕСКОГО РОСТА

ГОРОД СВОБОДНЫЙ

27,3 млрд руб.

53 мероприятия

24,0 млрд руб.

федеральный бюджет

3,2 млрд руб.

консолидированный бюджет АО

0,1 млрд руб.

внебюджетные источники

2017-2021 гг.

4,7 млрд руб.

федеральный бюджет

5,3 млрд руб.

общий объем финансирования

32 мероприятия завершено

11 – образование

8 – развитие инженерной инфраструктуры

1 – спорт

6 – здравоохранение

3 – дорожное хозяйство

2 – благоустройство

1 – переселение из ветх. жилья

2022-2025 гг.

источники финансирования не определены

14 млрд руб.

9 мероприятий

- Школа на 528 мест
- Детский сад на 350 мест
- Родильный дом
- Поликлиника
- ФОК
- Школа искусств

- Очистные сооружения
- Приведение в нормативное состояние дорог
- Благоустройство скверов, парков, площадей

ГОРОД СКОВОРОДИНО

4,0 млрд руб.

19 мероприятий

1,7 млрд руб.

федеральный бюджет

2,3 млрд руб.

консолидированный бюджет АО

2020-2021 гг.

0,1 млрд руб.

средства консолидированного бюджета области

6 мероприятий завершено

• 4 ПСД

• 2 СМР (асфальтирование и ремонт асфальтобетонного покрытия подъездных путей к путепроводу и улиц)

2022-2024 гг.

источники финансирования не определены

1,7 млрд руб.

4 мероприятия

- Модернизация участков городских сетей водоснабжения и водоотведения
- Строительство городских очистных сооружений (5000 м³/сут)
- Приведение в нормативное состояние улично-дорожной сети
- Строительство детского сада на 170 мест

ЗАТО ЦИОЛКОВСКИЙ

32,6 млрд руб.

25 мероприятий

26,1 млрд руб.

средства Роскосмоса

5,9 млрд руб.

федеральный бюджет

0,6 млрд руб.

консолидированный бюджет АО

2020-2021 гг.

0,2 млрд руб.

средства консолидированного бюджета области

3 мероприятия завершено

• Перевод котельной на природный газ и ремонт газоходов

• Капитальный ремонт спортивной площадки СОШ № 7

• Благоустройство городского парка культуры и отдыха

2022-2030 гг.

источники финансирования не определены

2,4 млрд руб.

реконструкция объектов «старого города»

6 мероприятий

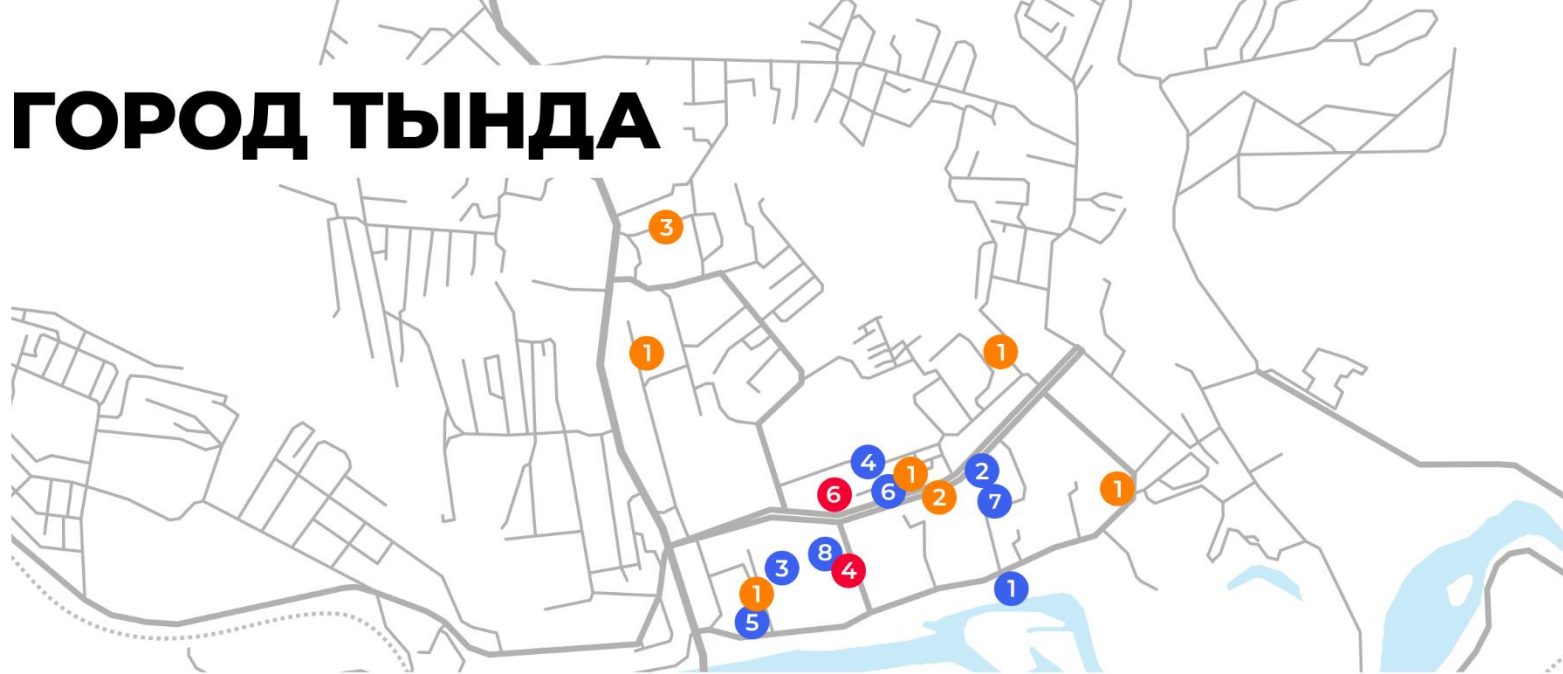
• МАУ КДЦ «Восток»

• Стадион

• Фасады 33 многоквартирных домов

• Сети тепло-, водоснабжения и канализации жилого фонда

ГОРОД ТЫНДА

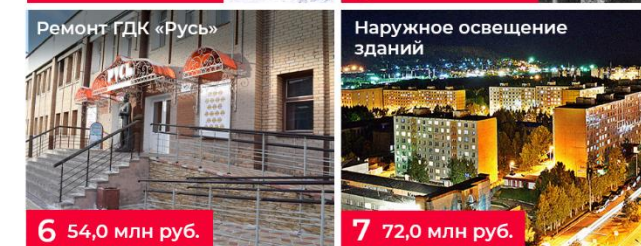
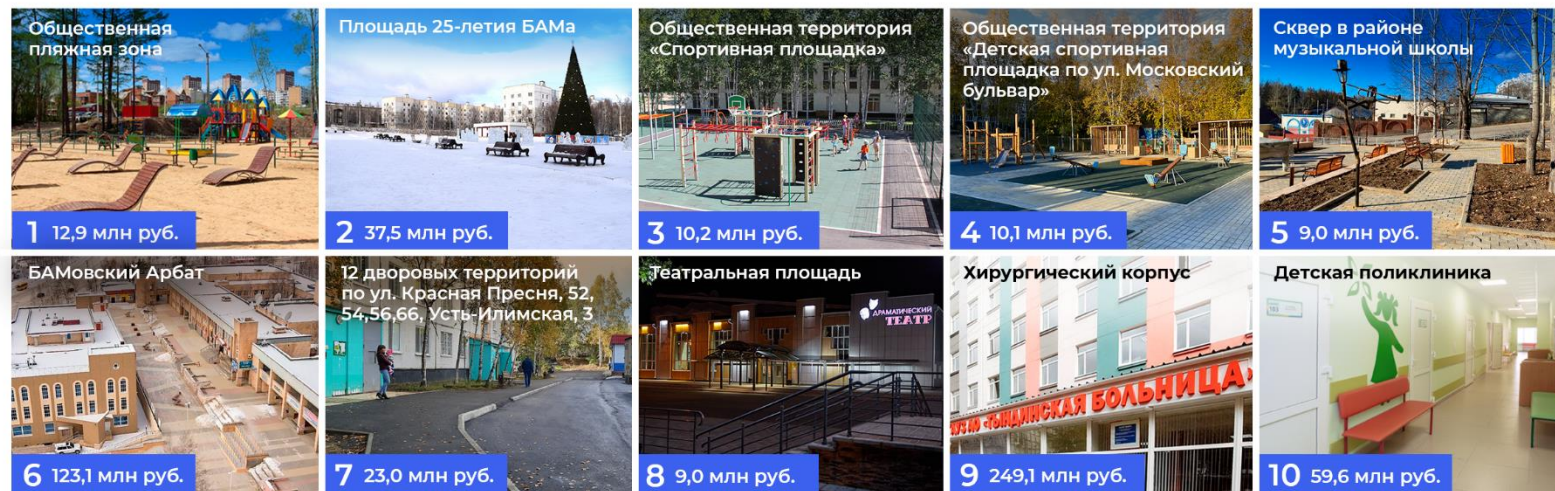


Общая стоимость выполненных работ 2019-2021 гг. **793,5 млн руб.**












Законтрактовано всего 2022-2023 гг. **698,1 млн руб.**



Источники финансирования не определены **200,0 млн руб.**



ИНФРАСТРУКТУРНОЕ МЕНЮ

	БЮДЖЕТНЫЕ КРЕДИТЫ	7,7 млрд руб.	3 проекта
	 ОДОБРЕНО	2,5 млрд руб.	1 проект
	РЕСТРУКТУРИЗАЦИЯ БЮДЖЕТНЫХ КРЕДИТОВ	6,1 млрд руб.	4 проекта
	 ОДОБРЕНО	6,1 млрд руб.	4 проекта
	ДВ КВАРТАЛ	5,3 млрд руб.	1 проект
	ОБЛИГАЦИИ ЧЕРЕЗ «ДОМ.РФ»	15,2 млрд руб.	4 проекта
	ДВ КОНЦЕССИЯ	9,6 млрд руб.	4 проекта
	ШКОЛЬНАЯ КОНЦЕССИЯ	3,2 млрд руб.	2 проекта
	 ОДОБРЕНО	0,1 млрд руб.	1 проект
	Тгчп (Минтранс России)	12,6 млрд руб.	4 проекта
	ОДОБРЕНО НА 31.12.2021	8,7 млрд руб.	5 проектов
		<ul style="list-style-type: none"> Северный микрорайон Канатная дорога ТЛТ 	<ul style="list-style-type: none"> Аэропорт Школа на 528 мест в г. Белогорск



ПРАВИТЕЛЬСТВО
АМУРСКОЙ ОБЛАСТИ

ГЧП:

25,4 млрд руб.

общий объем привлеченных инвестиций по проектам ГЧП

+ 9,0 млрд руб.

в 2021 году


403

концессионных соглашений

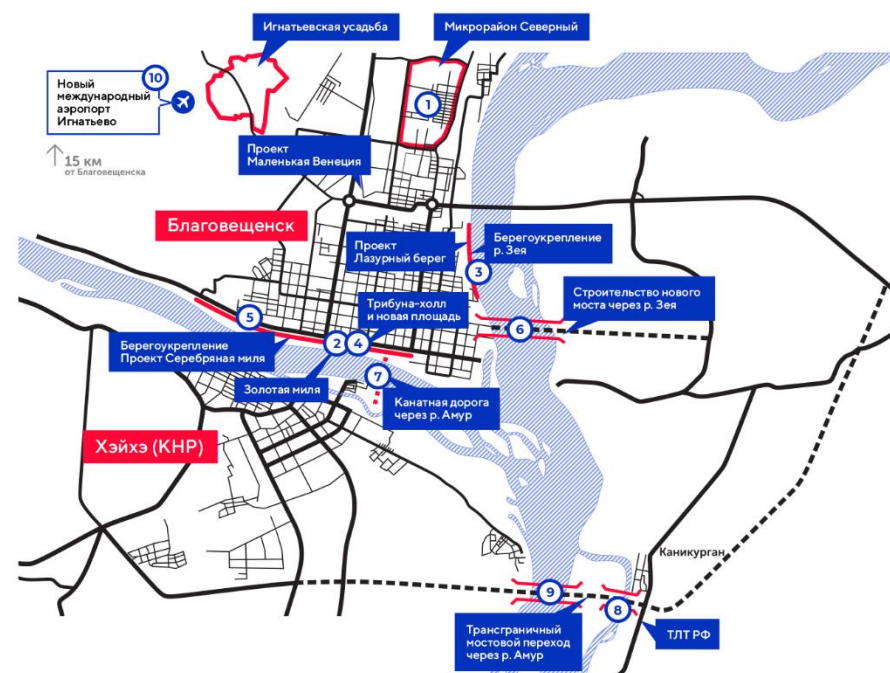
+ 33

концессионных соглашений

в 2021 году



МАСТЕР-ПЛАН Г. БЛАГОВЕЩЕНСКА – ЖИЛЬЕ, ИНФРАСТРУКТУРА, ТУРИЗМ

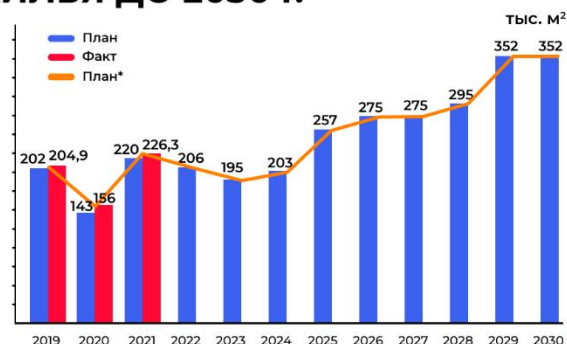


ПЛАН ВВОДА ЖИЛЬЯ ДО 2030 Г.

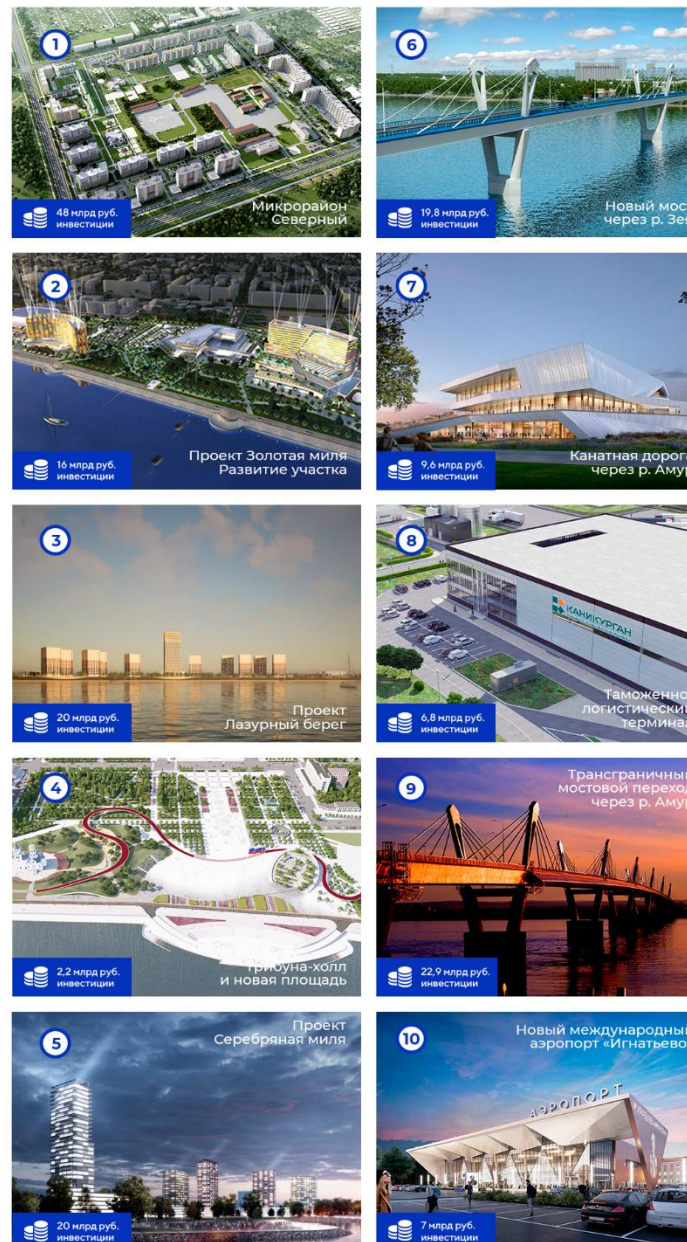
2975 тыс. м² жилья
к 2030 г.

587,3 тыс. м² жилья
введено

19,74%



ПЕРВООЧЕРЕДНАЯ ИНФРАСТРУКТУРА:



1 Микрорайон Северный

4,1 млрд руб. – северный водозабор * (ДВ квартал)
3,1 млрд руб. – канализационный коллектор *
2,6 млрд руб. – очистные сооружения *
1,2 млрд руб. – газовая котельная
4,6 млрд руб. – путепровод г. Благовещенск
2,3 млрд руб. – школа на 1200 мест
0,5 млрд руб. – детский сад на 350 мест
1,2 млрд руб. – сетевое хозяйство (ДВ квартал)

2 Золотая миля

1,2 млрд руб. – ливневый коллектор *

3 Лазурный берег

1,6 млрд руб. – детская поликлиника *
0,6 млрд руб. – техническое присоединение
1,2 млрд руб. – берегоукрепление р. Зeya

5 Серебряная миля

0,3 млрд руб. – техническое присоединение
2,2 млрд руб. – берегоукрепление р. Амур

7 Канатная дорога

0,3 млрд руб. – техническое присоединение
0,6 млрд руб. – пункт пропуска

8 ТЛТ РФ

0,2 млрд руб. – техническое присоединение

10 Новый международный аэропорт

1,2 млрд руб. – водовод и канализация

* Объекты в т. ч. для развития общегородской инфраструктуры

Итоги – 200,2 млрд руб.

172,3 млрд руб.
инвестиции
в новые проекты

27,9 млрд руб.
инвестиции
в первоочередную
инфраструктуру

БЛАГОУСТРОЙСТВО

ПРОЕКТ 1000 ДВОРОВ



Выполнены:

- Стандарт благоустройства
- Выбор дворов
- Планы с расстановкой МАФ и освещения для всех дворов с учетом мнения жителей
- Единое техническое задание на МАФы
- Фирменный стиль программы



Поручение в ДК Минвосток-развития России

1. Подготовка эскизных проектов с решениями благоустройства двора

2. Задание на проектирование с учетом мнения жителей и органичений

3. Разработка эскизов по каждому двору

Дата в ДК

1 2 3
1.02.2022 г. 5.03.2022 г. 5.04.2022 г.

Исполнение

1 2 3
1.12.2021 г. 20.12.2021 г. 20.01.2022 г.

Ситуационный центр программы начал работу 1 февраля 2022 года

Задачи:

- контроль хода работ по благоустройству каждой дворовой территории
- обработка обратной связи от жителей в режиме «горячей линии»: ответ на вопросы, сбор жалоб, предложений

МАСТЕР-ПЛАНЫ ГОРОДОВ



БЛАГОВЕЩЕНСК

Численность: 231 тыс. чел.



БЕЛОГОРСК

Численность: 65 тыс. чел.



СВОБОДНЫЙ

Численность: 53 тыс. чел.



ЦИОЛКОВСКИЙ

Численность: 7,2 тыс. чел.



ТЫНДА

Численность: 33 тыс. чел.



**Спасибо
за внимание!**

